

Ársfrásagnir og hagtøl

Øll hagtøl og frágreiðingar felagsins annars eru á finna í ársfrásøgnunum, ið kunnu takast niður sum [pdf-filur her](#).

Hagtøl 2023

Í 2023 tók IRF ímóti 40.298 tonsnum av burturkasti. 13.497 tons vórðu endurvunnin, 23.015 tons vórðu brend, og 3.786 tons vórðu tyrvd (sí talvu 1 niðanfyri). Nøgdirnar tilsamans eru øktar seinasta árið, men liggja tó framvegis undir miðal fyri seinastu fimm árin.

Í mun til miðalnøgdirnar seinastu fimm árin liggja nøgdirnar til endurvinningar yvir miðal, meðan nøgdirnar at brenna og at tyrva liggja undir miðal.

Niðanfyri her síggjast allar hagtølstalvur hjá IRF. Á síðunum 13-25 í [ársfrásøgnini fyri 2023](#) eru frágreiðingar til talvurnar.

Talva 1 – Burturkastnøgdir árin 2019–2023. Fyri at kunna samanbera hagtøl eru summi tøl umroknað frá m³ til tons. Ein partur av nøgdunum til endurvinningar er skrásettur ísv. útflutning og ikki móttøku.

	2019	2020	2021	2022	2023	Miðal
Endurvinning	12.209	11.687	13.849	12.026	13.497	12.654
Brenning	24.589	24.728	25.012	23.359	23.015	24.141
Tyrving	5.198	4.316	3.191	2.550	3.786	3.808
Tilsamans	41.996	40.731	42.053	37.934	40.298	40.602

Talva 2 – Fólkatálið í IRF-økinum, húskir í IRF-økinum, kommunal endurvinningarpláss í IRF-økinum og vinnukundar úr øllum Føroyum. Talvan vísir tøl pr. 1 januar í hvørjum ári.

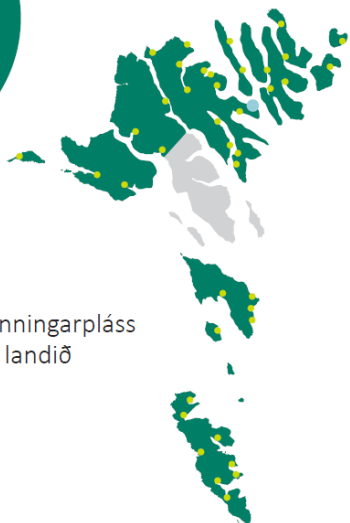
	2020	2021	2022	2023	2024	Miðal
Fólkatal	30.196	30.559	30.926	31.198	31.303	30.836
Húski	10.798	10.906	11.008	11.108	11.188	11.002
Kommunal Endurvinningarpláss	41	41	41	41	41	41
Vinnukundar	540	550	541	538	572	548

Talva 3 – Móttikið burturkast á kommunalu plássunum kring landið 2020–2023

	2020	2021	2022	2023	Miðal
Móttikið á endurvinningarplássunum, tons	11.833	9.362	8.605	8.731	9.633
Burturkast pr. borgara, kg	388	304	277	279	312

**Kommunalu
endurvinnings-
plássini og burtur-
kast fyr hvønn
borgara**

41 endurvinningspláss
kring landið



8.731 tons av
burturkasti frá
endurvinningsplássum
í 2023



279 kg av burturkasti
pr. borgara frá
endurvinningsplássum
í 2023

Talva 4 – Burturkastnøgdir til endurvinningar 2019-2023 (tons)

Endurvinning	2019	2020	2021	2022	2023	Miðal
Jarn og metal	2.902	2.204	4.059	2.644	3.095	2.981
Papp og pappír	1.992	2.464	2.658	2.597	2.586	2.459
Plast	844	867	1.194	1.262	1.583	1.150
Elektronikkur og káplar	157	157	123	104	99	128
Serburturkast	115	134	125	128	105	121
Glas	0	0	11	27	36	15
Spillolja	2.023	1.805	1.897	1.276	1.589	1.718
Reinsað vatn latið á sjógv	4.172	4.056	3.781	3.988	4.360	4.071
Matolja	5	10	10	32	44	20
Tilsamans, tons	12.204	11.686	13.849	12.026	13.452	12.644

Talva 5 – Burturkastnøgdir til endurvinningar/viðgerðar uttanlands 2020–2023 (tons)

	2020	2021	2022	2023	Miðal
Endurvinning	5.825	8.171	6.762	7.503	7.065
Brenning	193	118	396	260	242
Tyrving	11	17	21	56	26
Tilsamans	6.029	8.306	7.179	7.819	7.333

Talva 6 – Jarn og metal til endurvinningar 2019-2023 (tons). Miðalvektin á bilvrakum í hagtølunum er ásett at vera 1,2 tons.

	2019	2020	2021	2022	2023	Miðal
Jarn	2.131	1.436	3.403	1.993	2.425	2.278
Bilvrak	684	710	641	598	607	648
Annað metal	58	60	58	62	34	54
Aluminiumsdósir	29	27	26	31	29	28
Tilsamans	2.902	2.233	4.128	2.684	3.095	3.008

Talva 7 – Nøgdir av pappi og pappíri til endurvinningar 2019–2023 (tons)

	2019	2020	2021	2022	2023	Miðal
Pappír	484	529	585	548	333	496
Papp	1.507	1.935	2.072	2.049	2.272	1.967
Tilsamans	1.992	2.464	2.658	2.597	2.605	2.463

Talva 8 – Plast til endurvinningar 2019-2023 (tons)

	2019	2020	2021	2022	2023	Miðal
Trol, trossar og net	245	278	257	229	348	278
Stórsekkir (PP)	270	277	392	381	424	368
Aliringar og fóðurslangur (HDPE)	166	140	133	216	104	148
Pantflöskur (PET)	96	94	97	112	131	108
Bleytt vöruplast (LDPE)	58	73	87	113	107	95
Annað hart plast	8	5	18	0	0	6
Graslíkisvöllir	-	0	211	211	506	232
Tilsamans	844	867	1.194	1.262	1.620	1.236

Talva 9 – Mongdir av elektronikki og káplum til endurvinningar 2019-2023 (tons)

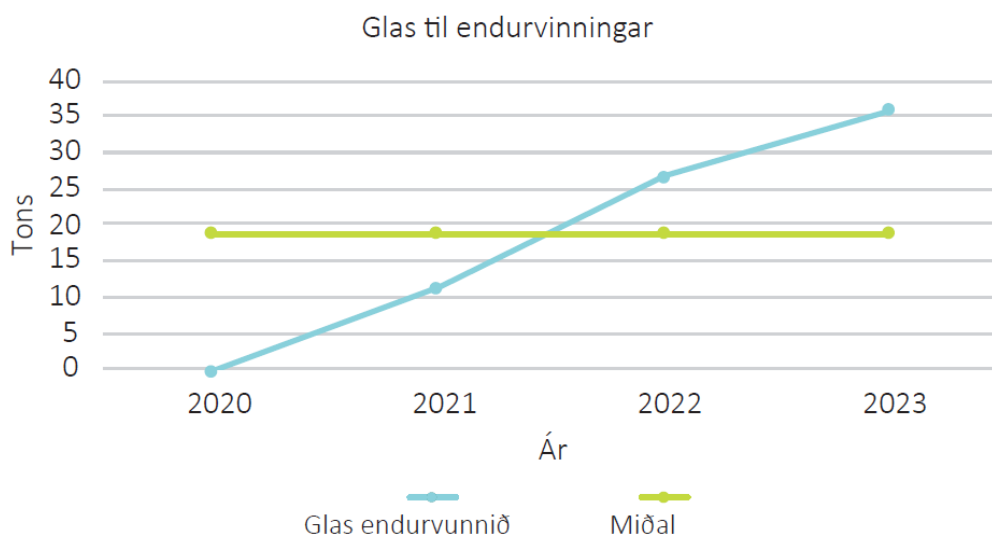
	2019	2020	2021	2022	2023	Miðal
Elektronikkur	118	138	110	110	111	118
Káplar	39	53	40	22	37	38
Tilsamans	157	191	151	132	148	156

Talva 10 – Mongdir av serburturkasti 2019-2023 (tons)

	2019	2020	2021	2022	2023	Miðal
Evja frá nótavaski	46	50	0	264	99	92
Køli- og frystiskáp	61	71	73	73	58	67
Akkumulatorar	42	64	48	48	57	52
Trýstflöskur	3	4	4	9	2	4
Battaríir	7	8	10	8	4	7
Kemikaliuburturkast	14	3	4	4	7	6
Ljósperur	2	3	3	3	2	2
Spreydósir	-	2	3	2	1	2
Fýrverk	0	1	1	0,3	0,4	0,5
Tilsamans	175	205	145	412	230	233

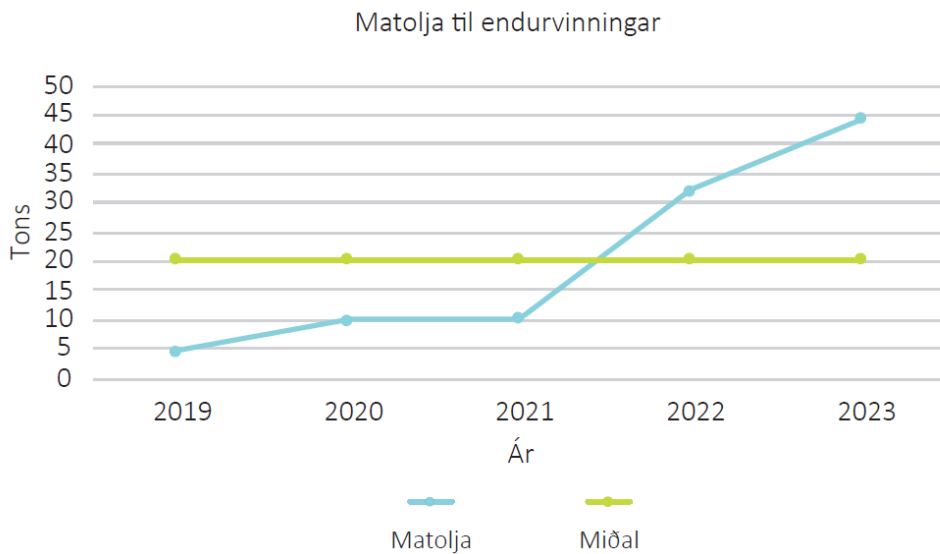
Talva 11 – Nøgdir av glasi til endurvinningar 2021-2023 (tons). Glas varð fyrri fyrstu ferð útflutt í 2021.

	2021	2022	2023	Miðal
Glas	11	27	36	25



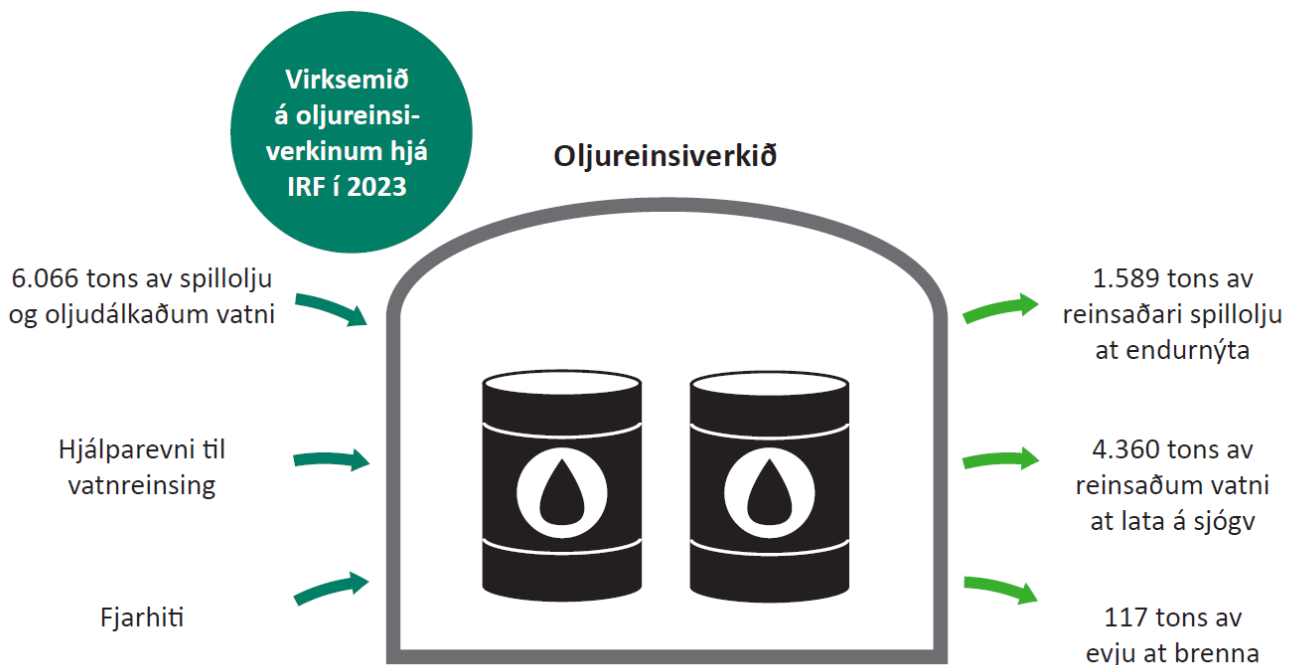
Talva 12 – Nøgdir av matolju til endurvinningar 2019-2023 (tons). Matolja varð fyrstu ferð útflutt í 2019.

	2019	2020	2021	2022	2023	Miðal
Matolja	5	10	10	32	44	20



Talva 13 – Hagtøl fyri oljуреinsiverkið 2019-2023 (tons)

	2019	2020	2021	2022	2023	Miðal
Spilloljusøla	2.023	1.805	1.897	1.276	1.589	1.718
Reinsað vatn latið á sjógv	4.172	4.056	3.781	3.988	4.360	4.071
Evja frá oljуреinsiverkinum	214	253	185	214	117	197
Móttikið á oljуреinsiverkinum	6.409	6.114	5.864	5.478	6.066	5.986



Talva 14 – Burturkast til brenningar 2019–2023 (tons)

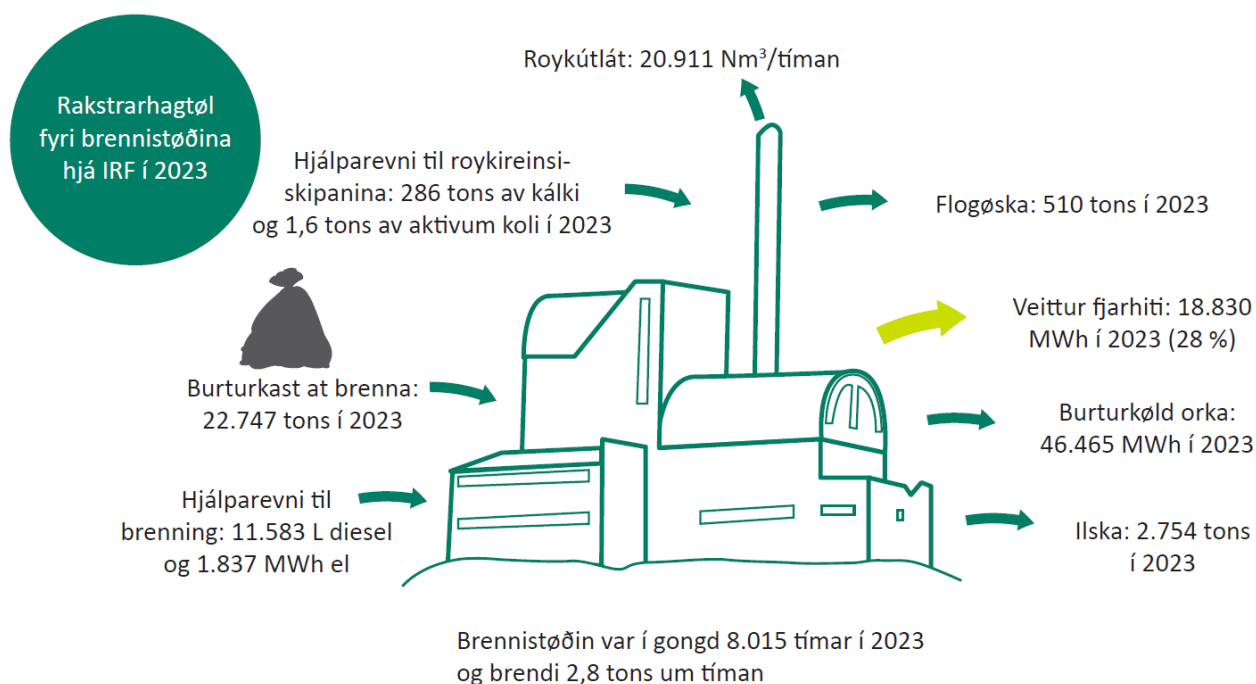
	2019	2020	2021	2022	2023	Miðal
Brent hjá IRF á Hagaleiti	26.843	25.945	24.891	22.917	22.747	24.669
Brent hjá KB á Hjalla	445	134	71	64	8	145
Burturkast at brenna í alt	27.288	26.079	24.963	22.981	22.755	24.813

Talva 15 – Rakstrarhagtl fylri brennistøðina 2019-2023

		2019	2020	2021	2022	2023	Miðal
Brennitímar	Tímar	8.478	8.347	8.096	7.888	8.015	8.165
Brennitímar	%	96,8	95,3	92,4	90,0	91,5	93,2
Brent hjá IRF	Tons/tíma	3,2	3,1	3,1	2,9	2,8	3,0
Brent hjá IRF	Tons/samdøgur	76	75	74	70	68	72

Talva 16 – Orkuframleiðsla og fjarhitaveiting 2019-2023

		2019	2020	2021	2022	2023	Miðal
Orkuframleiðsla	MWh	69.513	73.596	70.352	66.578	65.295	69.067
Veittur fjarhiti	MWh	18.737	16.389	14.765	20.545	18.830	17.853
Veittur fjarhiti	%	27,0	22,3	21,0	30,9	28,8	26,0



Talva 17 – Nøgdir av ilsku og flogøsku 2019-2023

		2019	2020	2021	2022	2023	Miðal
Ilska	tons	4.286	3.563	3.402	3.212	2.754	3.443
Ilska pr. brent burturkast	kg/tons	160	137	137	140	121	139
Flogøska	tons	544	469	485	422	510	486
Flogøska pr. brent burturkast	kg/tons	20	18	19	18	22	20

Talva 18 – Nøgdir av tyrviburturkasti (tons) 2019-2023

	2019	2020	2021	2022	2023	Miðal
Tyrviburturkast	5.198	4.305	3.174	2.530	3.730	3.787
Ilska IRF	4.286	3.563	3.402	3.212	2.754	3.443
Ilska KB	-	381	2.036	1.742	762	984
Viðgjörd rottangaevja	-	-	-	-	1.024	1.024
Samanlagt	9.484	8.249	8.612	7.484	8.269	8.420

Í 2023 tyrvdi IRF 3.730 tons av tyrviburturkasti, 3.516 tons av ilsku og 1.024 tons av viðgjördari rottangaevju. Tilsamans 8.269 tons

**Talva 19** – Rottangatøming 2019-2023 í IRF-økinum

	2019	2020	2021	2022	2023	Miðal
Tal av tømdu tangum	4.595	3.931	7.562	7.834	11.716	7.128
Samlað tal av tangum pr. 1. januar	12.167	12.433	12.761	13.114	13.378	12.771
Tal av tømdu tangum í %	38 %	32 %	59 %	60 %	88 %	56 %