

Skalt tú byggja ella umvæla hús?



Ætlar tú at byggja ella umvæla hús, eru fleiri hentar tænar hjá IRF, sum tú mást hava í huga. Fleiri av tænarunum hjá IRF verða ein partur av gerandisdegnum hjá tær og húskinum í mong ár fræftir. Tískil er týdningarmikið at hugsa um hesi viðurskifti, um tú fert at byggja ella umvæla hús.

Áðrenn bygging/umvæling

Tá ið tú fert í gongd við tekningar í sambandi við húsabygging ella umvæling, er týdningarmikið at hugsa um hesi viðurskifti:

Rottangi

Tað er umráðandi at rottangin hevur røttu staðseting og er lættur at koma til. Les meira um krøv til rottangar á [hesi leinkju](#). Í summum økjum hevur kommunan skipað fyri felags rottanga, og tá hevur hon ábyrgdina av staðseting, íbinding og viðlíkahaldi.

Ruskstativini

Grái posin skal hava egið stativ uttanfyri húsini. Ruskstativið skal standa á sjónligum stað í mesta lagi 20 metrar frá koyrivegi. Har tað eru 6 fólk ella fleiri, heintar IRF tveir gráar ruskposar um vikuna frá húskjum, og tá er neyðugt at hava tvey ruskstativ til gráa posa. IRF heintar eisini hvíta posa, sum er til papp og pappír, frá húskjum. Tí er skilagott at hava eitt stativ til hvíta posa eisini. Bert eitt ruskstað skal vera á hvørjari ogn, og tað er best, um ein plattur verður gjørdur undir ruskstativunum, soleiðis at stativini standa væl.

Meðan tú byggir/umvælir

Tá ið byggingin/umvælingin er farin í gongd, eru ymisk viðurskipti at hugsa um.

Burturkast

Leiga bingju: Vit hava ymisk sløg av bingjum og lastum, sum kunnu leigast. [Sí prísir her](#). Minst til at skilja burturkastið, soleiðis at bara eitt slag av burturkasti er í hvørjari bingju/last. Sløgini eru:

- Burturkast at brenna t.d. timbur, flamingo, møblar og skitið plast.
- Papp og pappír til endurvinning. Í somu bingju kanst tú lata bleytt plast, men tað má latast í ein kláran plastposa.
- IRF selur klárar plastposar, sum taka 240 l, sí [her](#).
- Jarn/metal til endurvinning. Ymisk sløg sum t.d. kopar, aluminium og rustfrítt stál.

Keyp stórsekkir: Tú kanst keypa stórsekkir frá IRF til tyrviburturkast, t.d. steinull, glasull, PVC-rør, gips og asbest. Minst til, at gips og asbest ikki skulu blandast saman við øðrum burturkasti at tyrva. Asbest skal altíð vera pakkað inn, tá tað verður latið til IRF. Smærri asbest burturkast skal latast í stórsekkir. Størri asbest plátur skulu leggjast á ein platt og pakkast væl inn, soleiðis at asbeststøv ikki verður spjatt.

Lat inn á endurvinningarplássið: Ymiskt burturkast kann eisini latast inn á endurvinningarplássið. Hetta verður so sent til endurvinningar t.d. leidningar, ljósrør, ljóspætur, spreiddósir og elektronikkur.


Meira um skiljing av burturkasti frá bygging og umvæling kann síggjast á [hesi plakatini](#).

Innrætting

- Køkurin: Tá ið køkurin verður teknaður, er týðningarmikið at minnast til, at pláss skal vera til eina góða skiljiskipan í køkinum. Vit mæla til at hava minst fimm ílát í køkinum - eitt til pappír og papp, eitt til bleytt plast, eitt til glasílát, eitt til jarn/metal og eitt til restburturkast. Eisini er vert at hugsa um pláss til eitt ílát til matrestir, soleiðis at húskið eisini kann skilja matin frá restburturkastinum t.d. við bokashi. Fyri at eldur ikki skal standast av gomlum batteríum, mæla vit til, at tú goymir tey í krukku við loki á.

- Kjallarárum/garasja: IRF heintar gráa, hvíta og reyða posa frá húsarhaldum. Hvíti posi er til pappír, papp og bleytt plast, reyði posi er til serburturkast t.d. batteriir (í krukku), ljósperur, spreiddósir, kemisk evni og smærri elektroniskar lutir og grái posi er til restburturkast. Harafturat ber til at skilja húsarhaldsburturkast í fleiri aðrar bólkar, um tú fert á endurvinningsplássið sum t.d. glaslöt og dósir (dósamat) úr jarn/metal. Tiskil er skilagott at seta pláss av til ymisku skiljímöguleikarnar eitt nú í einum kjallarárumi/garagu.

[Tú kanst taka ókeypis myndatekin at seta á ruskilötini niður her.](#)



MATLEIÐDIR



LUTIR TIL
ENDURNÝTSLU



PANT BLIKK
OG FLØSKUR




GLAS



JARN OG METAL



BLEYTT PLAST




PAPP OG PAPPÍR



BATTARÍ



**SERLIGA DÁLKANDI
BURTURKAST**



RESTBURTURKAST

Tá ið tú flytur inn

Tá ið tú flytur inn í húsini, boðar tú IRF frá tínum bústaði, soleiðis at tú verður meldað/ur til rottangatøming og innheintan av burturkasti. Tú kanst melda til [her](#).

Rottangatøming

IRF tømir rottangar og felagstangar hjá limakommununum regluliga. Kunning um, nær IRF er á tínum øki, verður lýst á heimasíðuni hjá IRF og hjá kommununi. Minst til, at tangin skal

vera lættur at koma til, at grava væl frá rundan um lokið, at lokið skal vera trygt, heilt og væl fest, men lætt at loysa og lætt at festa aftur, tá ið arbeiðið er liðugt. Best er, um lokið altíð er atkomuligt og at t.d. flag ikki verður lagt oman á lokið.

GG! Tað er sera týðningarmikið, at tit ikki sjálvi loysa lokið á rottanganum, tí tað kann verða vandamikið, um opið er niður í rottangan, og harafturat kunnu skrúvur og annað blíva burtur. Tí skulu okkara rottangafólk loysa lokið á tanganum og festa tað aftur, tá ið arbeiðið er liðugt.

Innheintan av burturkasti

IRF heintar húsarhaldsburturkast eina ferð um vikuna.

- Grái posi: Posin skal vera ein gráur IRF-posi og má í mesta lagi viga 20 kg. Minst til at binda fyri smáu ruskposarnar, áðrenn tú letur teir í gráa posan. Einki spískt má latast beinleiðis í posan, og hann má ikki fyllast upp um strikuna, sum gongur tvørtur um posan í erva. Les meira um gráa posa [her](#).
- Hvíti posi: Hvíti posin er til endurvinning av pappíri og pappi. Posin verður heintaður, tá ið hann er fullur. Um tú ikki hevur ruskstativ til hvíta posa, setur tú hann við síðuna av gráa posa tann dagin, hann vanliga verður heintaður. Les meira um hvíta posa [her](#).
- Reyði posi: Reyði posin er til serliga dálkandi burturkast so sum battarí, ljósperur, spreydósir, smærri elektroniskar lutir og kemikaliu. Tá ið tú skalt lata reyða posa inn, skalt tú seta hann saman við gráa posa tann dagin, hesin verður heintaður. Les meira um reyða posa [her](#).

Vit ynskja tær alt tað besta við nýggja bústaðnum og gleða okkum til gott samstarv.