



Ársroknskapur og ársfrágreiðing 2007



Ársroknskapur og ársfrágreiðing **2007**

Innihald

Upplýsingar um felagsskapin	6
IRF 2007	7
Limakommunur og fólkatal	8
Leiðsluátekning	9
Grannskoðanarátekning	11
Formansfrágreiðing	12
Búskapur	18
Hövuðstöl	18
Frágreiðing til ársroknskapin	20
Rakstrarroknskapur 2007	21
Fíggjarstöða pr. 31.desember 2007	22
Notur til roknskapin	23
Rakstrarúrslit samanborið við ætlan 2007	34
Gjaldfærisfrágreiðing 2007	35
Gongdin í rakstrinum 1999-2007	36

Upplýsingar um felagsskapin

Felagsskapurin:

Navn:	L/F Interkommunali Renovatiónsfelagsskapurin IRF
Bústaður:	520 Leirvík
Heimstaðarkommuna:	Leirvíkar Kommuna
Arbeiðsgevaratal:	353.477
Stovningarár:	1979
Starvsfólk:	65
E-mail	irf@irf.fo
Tlf.	414243
Fax	414244

6

Nevnd:

Regin Jacobsen, Eysturoy, formaður
 Johannes Klein, Vágar, næstformaður
 Palli á Lava Olsen, Sandoy
 Soffi Egholm, Streymoy
 Rani Nolsøe, Norðoyggjar
 Bergur Bærendsen, Suðuroy

Stjórn:

Poul Andrias Joensen, stjóri – poul@irf.fo
 Erik Lervíg, figgjarleiðari – erik@irf.fo

Grannskoðari:

P/F Grannskoðaravirkið **INPACT**
 R.C.Effersøesgøta 26
 Boks 191
 FO-110 Tórshavn
 Tel. 314700
 Fax 313815
 inpact@inpact.fo.
 www.inpact.fo



Ársroknskapurin fyri 2007 er góðkendur á ársaðalfundinum tann _____ 2008

Fundarstjóri

IRF Fyriskipan 2007

33 Limakommunur

Aðalafundur

Nevnd



Regin Jacobsen
formaður



Johannes Klein
næstformaður



Palli á Lava Olsen



Soffi Egholm



Rani Nolsøe



Bergur Bærendsen



Poul Andrias Joensen
stjóri



Erik Lervig
figgjarteiðari



Ingvarð Fjallstein
umhvørvisleiðari

Innsavning
meginøkkið & Sandoy

Brennistøð
& Spillojjuverk

Suðuroy

Rottangaskipanin

Verkstaður



Jógvan Júst Olsen

Innsavning
· Húsarhald
· Virki
Bingjupláss
Flutningur
Bingjur



Jákup Petur
Johannesen

Móttøka
Brenning
Viðlíkahald



Martin Andrias (Diaba)
Johannesen

Innsavning
· Húsarhald
· Virki
Bingjupláss
Umlastingarstøð
Tyrvingarpláss



Adelbert Ellingsgaard

Móttøka
Innsavning



Petur Højgaard

Bílar
Bingjur
Maskinur

Limakommunur og fólkatal

Kommuna	2000	2001	2002	2003	2004	2005	2006	2007	Primo 2008
Eiðis Kommuna	687	705	720	727	717	719	711	703	695
Fámjins Kommuna	116	111	113	111	111	115	118	114	111
Fuglafjarðar Kommuna	1.495	1.546	1.587	1.591	1.591	1.575	1.568	1.585	1.545
Fugloyar Kommuna			48	45	46	45	44	44	43
Funnings Kommuna	96	90	85	79	83	83	83	75	77
Gøtu Kommuna	960	969	1.005	1.032	1.043	1.072	1.068	1.063	1.074
Hovs Kommuna	121	121	123	133	132	131	126	125	119
Húsa Kommuna	60	62	63	68	62	57	61	61	60
Húsavíkar Kommuna	152	141	141	140	140	141	133	131	129
Hvalbiar Kommuna	780	764	762	765	771	778	763	766	759
Hvannasunds Kommuna	443	449	447	453	446	449	454	441	435
Klaksvíkar Kommuna	4.757	4.856	4.854	4.873	4.920	4.902	4.879	4.884	4.888
Kunoyar Kommuna	136	141	133	134	135	141	148	157	160
Kvívíkar Kommuna	561	563	589	580	594	607	606	616	606
Leirvíkar Kommuna	816	821	826	865	885	856	865	873	889
Miðvágs Kommuna	953	973	1.001	1.020	1.060	1.089	1.096	1.096	1.107
Nes Kommuna	1.113	1.170	1.169	1.197	1.223	1.217	1.221	1.242	1.248
Nólsoyar Kommuna	259	262	268	268	262				
Porkeris Kommuna	359	359	379	373	367	359	346	332	338
Runavíkar Kommuna	3.302	3.391	3.457	3.521	3.611	3.647	3.634	3.672	3.679
Sandavágs Kommuna	688	684	693	723	730	738	765	795	805
Sands Kommuna	562	554	600	578	587	599	586	589	577
Sjóvar Kommuna	1.003	1.023	1.029	1.042	1.043	1.043	1.029	1.028	1.019
Skálavíkar Kommuna	163	171	191	181	203	184	180	184	176
Skopunar Kommuna	488	493	480	496	497	480	487	508	508
Skúvoyar Kommuna	86	86	81	62	68	62	60	57	60
Sørvágs Kommuna	960	982	1.028	1.061	1.084	1.084	1.071	1.072	1.098
Sumbiar Kommuna	403	407	432	433	414	391	379	383	379
Sunda Kommuna	1.363	1.366	1.445	1.488	1.517	1.560	1.560	1.565	1.591
Svínoyar Kommuna		63	61	73	58	55	55	52	48
Tvøroyrar Kommuna	1.789	1.829	1.846	1.867	1.850	1.836	1.807	1.823	1.802
Vágs Kommuna	1.403	1.375	1.417	1.450	1.433	1.431	1.409	1.403	1.417
Vestmanna Kommuna	1.211	1.237	1.240	1.237	1.240	1.241	1.228	1.235	1.227
Viðareiðis Kommuna	317	321	337	347	342	341	345	339	352
Tilsamans	27.602	28.085	28.650	29.013	29.265	29.028	28.885	29.013	29.021

Leiðsluátekning

Nevnd og stjórn hava í dag viðgjørt og samtykt ársroknskapin við ársfrágreiðingini fyri 2007 hjá L/F Interkommunala Renovatiónsfelagsskapinum IRF.

Tað er okkara fatan, at nýtti roknskaparhátturin er hóskandi, soleiðis at ársroknskapurin gevur eina rætta mynd av ognum og skyldum, fíggarligu støðuni og rakstrarúrslitinum.

Ársfrágreiðing og ársroknskapur felagsskapsins fyri 2007 verður hervið lögð fyri ársaðalfundin til góðkenningar.

Leirvik, hin 14.03.2008

Stjórn

Poul Andrias Joensen
stjóri

Erik Lervig
fíggarleiðari

Nevnd

Regin Jacobsen
formaður

Johannes Klein
næstformaður

Palli á Lava Olsen

Soffi Egholm

Rani Nolsøe

Bergur Bærendsen



Átekning frá óheftum grannskoðara

Til eigararnar í L/F Interkommunala Renovatíonsfelagsskapinum IRF

Átekning á ársrokskapin

Vit hava grannskoðað ársrokskapin hjá L/F Interkommunala Renovatíonsfelagsskapinum IRF fyri roknskaparári 1. januar - 31. desember 2007.

Ábyrgd leiðslunnar av ársrokskapinum

Leiðslan hevur ábyrgdina av at gera ein ársrokskap, ið gevur eina rættvísandi mynd. Henda ábyrgd ber í sær, at felagið støðugt hevur tað innanhýsis eftirlit, ið skal til fyri at ársrokskapur kann gerast, sum gevur eina rættvísandi mynd uttan týðandi skeivleikar, uttan mun til um skeivleikarnir standast av sviki ella mistøkum, at nýttur verður hóskandi roknskaparháttur, og at roknskaparligu metingarnar, sum gjørdar eru, eftir umstøðunum mugu ætlast at vera rímiligar.

Grannskoðanin og ábyrgd grannskoðarans

Okkara ábyrgd er við støði í grannskoðanini at gera eina niðurstøðu um ársrokskapin. Vit hava grannskoðað samsvarandi galdandi føroyskum grannskoðanarreglum, ið krevja, at vit halda tey etisku krøvini og leggja til rættis og grannskoða fyri at fáa grundaða vissu fyri, at tað ikki eru týðandi skeivleikar í ársrokskapinum.

Grannskoðanin ber í sær, at gjørt verður tað arbeiði, sum skal til fyri at fáa grannskoðanarprógv fyri upphæddum og upplýsingum í ársrokskapinum. Grannskoðarin metir um, hvat arbeiði skal gerast, herundir metir hann um vandan fyri týðandi skeivleikum í ársrokskapinum, uttan mun til um skeivleikarnir standast av sviki ella mistøkum. Grannskoðarin metir eisini um innanhýsis eftirlitið, ið skal til fyri at felagið kann gera ein ársrokskap, sum gevur eina rættvísandi mynd. Hetta verður gjørt fyri at leggja grannskoðanina til rættis eftir umstøðunum og ikki fyri at gera eina niðurstøðu um dygdina á innanhýsis eftirlitinum. Grannskoðanin ber eisini í sær, at støða verður tikin til, um roknskaparhátturin, sum leiðslan nýtir, er hóskandi, um tær roknskaparligu metingar, sum leiðslan hevur gjørt, eru rímiligar, og hvussu ársrokskapurin sum heild er gjørdur.

Tað er okkara fatan, at vit hava fingið nøktandi grannskoðanarprógv, ið kann vera grundarlag undir okkara niðurstøðu.

Grannskoðanin hevur ikki givið orsök til fyrivarni.

Niðurstøða

Tað er okkara fatan, at ársrokskapurin gevur eina rættvísandi mynd av felagsins ognum, skyldum og fíggarligu støðu 31. desember 2007 og av úrslitinum av virkseminum og peningastreymi felagsins í roknskaparárinum 1. januar - 31. desember 2007.

Leirvík hin 14.03.2008

P/F Grannskoðaravirkið **INPACT**
statsaut. revisorar

Jógvan Amonsson
statsaut. revisor

Eilíf Petersen
skrás. grannskoðari



Formansfrágreiðing

Við IRF á odda megnar føroyska samfelagið á ein burðardyggan hátt at handfara ta alsamt vaksandi nøgdina av burturkasti.

IRF tryggjar eisini, at einki øki í landinum verður forsømt, tá ið talan er um innsavning og flutning av burturkasti í Føroyum.

Eitthvøt modernað samfelag er treytað av eini effektivari burturbeiningarskipan. Samstundis áliggur tað okkum at skipa so fyrri, at so nógv av burturbeiningini sum gjørligt kann endurnýttast.

Avbjóðingarnar hjá IRF eru sostatt:

1. at tryggja eina nóg stóra brenniorku, soleiðis at virkir og borgarar, í okkara limakommunum, ongantíð hava trupulleikar at sleppa av við sítt burturkast
2. at tryggja at vit alla tíðina endurnýta mest møgulegt av burturkastinum
3. at vandamikið burturkast verður handfarið uttan ampa fyrri fólk og samfelag
4. at alt útlát frá IRF heldur øll altjóða krøv

Gongdin í samfelagnum á umhvørvisøkinum er nógv broytt seinastu árinum, og eru nógvar uppgávur fyrri framman at taka støðu til. Serliga eru tað lógarkravadar íløgur og neyðugar íløgur fyrri at økja um móttøkuorkuna.

Móttøkuorkan á Brennistøðini á Hagaleiti hevur verið ov lítil síðani 1998. Tá bleiv avtalað gjørd við Tórshavnar Kommunu, um at brenna nakað av burturkastið á KB. Síðani tá hevur IRF sent millum 400 og 2.800 tons árliga til KB.

Nøgdin av burturkasti í Tórshavnar kommunu er tó vaksin so mikið nógv seinastu árinum, at tað hevur verið trupult hjá IRF at sloppið av við nóg mikið av burturkasti til KB. Mót-

tøkuorkan hjá IRF hevur av somu orsök verið alt ov lítil seinastu árinum.

IRF hevur havt fund við umboð fyrri Tórshavnar Kommunu um støðuna við ov lítlari brenniorku. Endamálið við fundinum var at kanna møguleikarnar fyrri samanlegging av KB og IRF við tí fyrri eyga at byggja eina nýggja felags Brennistøð fyrri alt landið. Áhugin frá Tórshavnar Kommunu var tó so mikið lítil, at nevndin hevur valt ikki at arbeiða víðari við hesum møguleikanum, men heldur at kanna møguleikan fyrri at økja um brenniorkuna á Hagaleiti.

Búskaparliga gongdin

Rakstrarúrslitið fyrri 2007 er munandi betri enn í 2006. Inntøkurnar eru uml. 10,1 mió., hægri enn í 2006 meðan útreiðslurnar eru uml. 4,8 mió. hægri enn í 2006. Hækkaðu inntøkurnar stava í høvuðsheitum frá virkjum og sølu av endurnýtslutilfari og jarni. Í 2006 var jarnið sent til KB meðan tað í 2007 er sent til Danmarkar. At útreiðslurnar eru hægri kemst serliga av hækkanði flutningsútreiðslum, m.a. útflutningur av jarni og vandarmiklum umframt útflutningur av restproduktum. Lønarútreiðslurnar eru eisini hækkaðar nakað samanbórið við 2006.

Samlaðu íløgurnar í 2007 vóru 7,9 mió. kr. harav 3,3 mió. kr vóru íløgur á brennistøðini og 3,3 vóru íløgur í bilar.

Limagjaldið

Limagjaldið er samansett av tveimum gjøldum, sum verða nevnd ruskgjald og rottangagjald. Limagjaldið hevur verið óbroytt seinastu trý árinum.

Nevndin mælir nú til at hækka limagjaldið frá 1. januar 2009. Mælt verður til at hækka ruskgjaldið úr 1.230,- til 1.290,- kr fyri hvønn íbúgva og at hækka rottangagjaldið úr 140,- til 170,- kr. fyri hvønn íbúgva.

At neyðugt er at hækka limagjaldið, kemst m.a. av prís-vøkstri, herdum lógarkrøvum og neyðugum íløgum komandi árin.

Brennistøðin

Nýggja roykreinsiskipanin, sum bleiv tikin í nýtslu á sumri í 2006, hevur hóast byrjunartrupulleikar roynst væl. Kanningar av roykinum vísa, at Brennistøðin yvirheldur øll markvirðir, ásett eru í umhvørvisgóðkenningini.

Í desember í fjør sendu vit fyrstu ferð roykburturkast av landinum til NOAH í Noreg. Talan var um 1.140 tons tilsaman frá bæði IRF og KB.

Trupulleikin við ov lítlari brenniorku er til stóran ampa fyri okkara limakommunur, virki, handlar og húsarhald. Støðan kemur uttan iva at versna komandi árin, um ikki okkurt munagott verður gjørt fyri at økja um brenniorkuna á Hagaleiti.

Vit hava tí biðið Babcock & Wilcox Vølund Aps gjørt eina sokallaða CFD-kanning av ovnum. Kanningin vísir, at tað tekniskt ber til at út- og umbyggja ovnin og at økja um brenniorkuna við uml. 0,7 tonsum, sum svarar til eina hækking upp á umleið 30%, ella 5.600 tons um árið.

Út frá CFD-kanningini hava vit biðið Babcock & Wilcox Vølund Aps komið við einum tilboði upp á at um- og útbyggja ovnin. Umbyggingin kemur at taka uml. 10 vikur.

Meðan umbyggingin verður framd, kemur IRF at taka ímóti uml. 4.000 tons av busturkasti, sum má leggjast á

goymslu og síðani brennast á Hagaleiti ella sendast av landinum at brenna.

Samlaði kostnaðurin av at um- og útbyggja ovnin er mettur til uml. 30 mió. kr, sum ætlanin er at fíggja við lántøku.

Arbeiðið kann byrja síðst í 2008 ella fyrst í 2009.

Jarn og metal

IRF tekur ímóti jarni og metali frá limakommununum og virkjum í IRF økinum, skilur og viðger tað, áðrenn tað verður sent til jarnmóttøkuna hjá Tórshavnar Kommunu ella sent beinleiðis av landinum til endurnýtslu.

Bilvrak mugu fólk sjálvi koyra til Havnar. Suðuroyingar kunnu tó lata bilvrakini til umlastingarstöðina í Trøllavík. IRF skipar so fyri flutninginum til Havnar.

Arbeitt verður við ætlanum um at útbyggja Umlastingarstöðina hjá IRF á Gjánoyri. Ætlanin er at byggja goymslu til jarn og metal, køli- og frystiskáp, dekk og timbur.

Samráðingar eru við Sunda Kommunu um at leingja leigusáttmálan.

Spilloljuverkið á Kambsdali

Spilloljuverkið á Kambsdali, sum IRF rekur eftir sáttmála við Føroya Landsstýri, tekur ímóti uml. 3.500 m² av spillolju og øðrum oljutilfari árliga. Tað átti sostatt at verið ein týðandi viðspælari, tá talan er um eitt reint og heilt umhvørvi. Men sera illa gongur at fáa neyðuga peningin jáltaðan til at umbyggja og nútímansgera Spilloljuverkið fyri. Sum støðan er í dag, megna vit ikki at halda settu krøvini til útlát, móttøkuorkan er alt ov lítil, teknikkurin ótíðarhóskandi og Spilloljuverkið liggur ov tætt upp at sethúsaðkinum á Kambsdali.

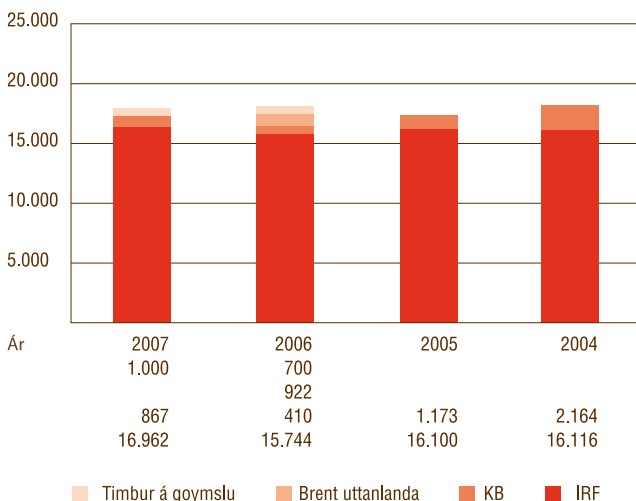
Avtala er gjord við Føroya Landsstýri um at projektera nýtt Spilloljuverk á Hagaleiti, tætt upp at Brennistøðini. Endamálið við hesum er at nýta hitan frá Brennistøðini til viðgerð av spilloljunum, eins og til ber at integrera raksturinn við tann á Brennistøðini. Avtalað er eisini um, at neyðugur peningur skuldi setast av til endamálið á fíggjarlógini í 2008.

Reinsaða oljan verður eins og undanfarin ár seld til Fjarhitafelagið í Tórshavn, Havsbrún í Fuglafirði og Høvdavirkið í Leirvík.

Rottangaskipanin

Seinasta árið hevur IRF arbeitt við tveimum møguleikum til endaviðgerð av rottangaevjunum. Annar møguleikin er at brenna evjuna, meðan hin er ein kombinerað loysn við kálkstabilisering og síðani kompostering av evjunum. Í báðum

Burturkast til Brennistøðina seinastu 4 árin



førum skal evjan reinsast fyri plast og annað óviðkomandi tilfar, áðrenn hon kann brennast ella komposterast.

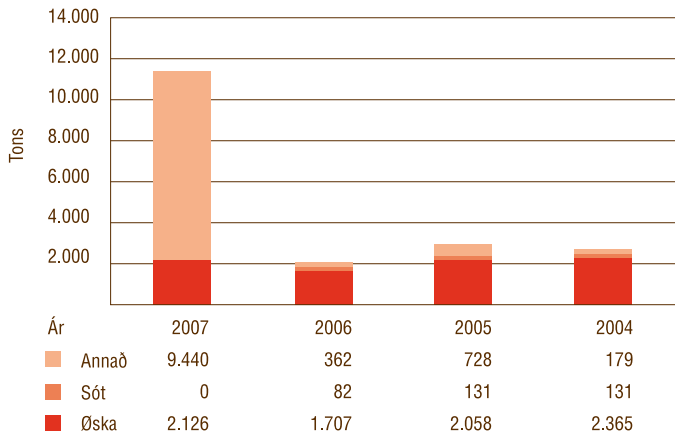
Fyrimunurin við at brenna evjuna eru, at evjunøgðin minkar munandi. Eftir er bert øskan, sum verður tyrvd. Til ber eisini at brenna aðra evju, frá t.d. uppsamlingsbrunnum á fiskavirkjum o.l. Vansin við at brenna evjuna er m.a., at hetta minkar um tøku brennuorkuna.

Fyrimunurin við kompostering er, at endatilfarið kann nýtast til ymisk endamál, og um ikki annað, blandast upp í moldina á kommunalu moldgoymslunum. Ein annar fyrimunur er, at greinar og reint timbur, sum í dag verður brent, skulu blandast upp í evjuna.

Í mun til at brenna evjuna minkar hetta um burturkastnøgðina til Brennistøðina við uml. 500 tonsum av timbri og uml. 1.000 tonsum av evju.

Skipanin er ætlað til meginøkkið.

Tyrving seinastu 4 árin



Tyrving

Arbeitt verður við at víðka nakað um tyrvingarplássíð í Oyndarfirði, og vóna vit, at hetta arbeiðið kann byrja fyrst í 2009.

Eftir oljuóhappið á Vágsverkinum kom so mikið nógv av oljudálkaðum tilfari á tyrvingarplássíð í Trøllavík, at plássíð nú nærur er fyllt og bert kann nýtast í fá ár afturat.

Arbeitt hevur verið við at útbyggja tyrvingarplássíð í Junkarahaganum omanfyri Kvívík. Kanningar av plássinum verða gjørdar, samstundis sum arbeitt verður við at fáa øll neyðug loyvur upp á pláss.

Tilbúgving

Við minni enn einum ári ímillum vóru tvey óhapp, har stór oljudálking kundi staðist av. Í desember 2006 kom leki á 2.800 rúmmetur stóra tungoljutangan hjá SEV í Vági, og í august 2007 sakk russiski trolarin Olshana á Tangafirði við 300 tonsum av olju umborð.

Í fyrra førinum varð dálkingin avmarkað, tí tað eydnaðist at fáa oljuna úr tanganum og at byrgja mistu oljuna inni. Bilar frá IRF vóru skjótir á staðnum og fingur sogið nakað av heitu tungoljuni upp. Seinni blivu 4.480 rúmmetrar av oljudálkaðum gróti fluttir á tyrvingarplássíð hjá IRF í Trøllavík. Hetta skapti trupulleikar við rakstrinum av plássinum, umframt at plássíð bleiv fyllt.

Í seinna førinum liggja 300 tons av olju á botni á Tangafirði. Í hesum førinum blivu bilar frá IRF eisini tilkallaðir, og var ein bilur umborð á Sam, meðan Olshana stóð á Flesjunum. IRF tók ímóti 52 m² av oljusperringum úr Sundalagnum og av Skálafjørðinum, sum vóru brendar. IRF var eisini við í ætlanunum um at taka oljuna upp.

Tað er neyðugt at gera púra greitt, at Spilloljuverkið á Kambsdali, sum IRF rekur í samstarvi við Føroya Landsstýri, ikki á nakran hátt hevði kunna tikið ímóti størri nøgdum av oljudálkaðum vatni ella sjógv, um verri hevði vilja til í hesum báðum førum. Verkið hevur hvørki goymsluorku ella viðgerðarorku til tess. Tað ríður um snarið til dagliga rakstur.

IRF hevur við jøvnum millumbilum tey seinastu 8 árin gjørt Føroya Landsstýrið vart við henda trupulleika. Har-



afturat hava vit eisini gjørt Føroya Landsstýri vart við, at verkið ikki lýkur umhvørviskrøvini. IRF má bara staðfesta, at tað hevur ikki verið politiskur vilji til at loyst hetta málið, hóast tað bert kostar eina góða millión eyka um árið á landsins figgjarlóg.

Sum nevnt frammanfyri, so er tað ikki bert vatn ella sjógvur, sum kann vera oljudálkað. Tað kunnu eisini verða stórar nøgdir av oljudálkaðum gróti ella oljudálkaðari mold, sum skulu fáast til høldar, umframt stórar nøgdir av oljufylt-um oljusperrum og øðrum absorbentum, sum skulu brennast. IRF metir, at tað hevur hast, at fáa loyst hesi mál.

Endi

Tað er okkara vón, at limakommunurnar taka undir við ætlanunum at økja um brenniorkuna á Hagaleiti, og at útbýggingin kann byrja síðst í ár ella fyrst í komandi ári. Gera vit einki, men bert lata standa til, verður uttan iva neyðugt at flyta burturkastið av landinum, sum er ein nógv dýrari og meira arbeiðskrevjandi loysn enn at byggja út.

Eftir útbýggingina rokna vit við, at brenniorkan hjá IRF verður nóg stór eini 10 ár fram í tíðina. Hetta krevur tó, at vit framhaldandi arbeiða við at útbýggja og menna okkara endurnýtsluskipanir.

Hagtøl

Øll skráseting av móttikum burturkasti, undantikið serliga dálkandi burturkast, verður gjørd í m³. Í summum førum eru rímuliga álitandi umrokningarbrot til vekt, í øðrum førum

minni álitandi. Brenniburturkast verður vígað inn í ovnin. Í sambandi við útflutning av burturkasti stavar vektin frá móttakaranum.

Endurvinning

Endurvinning av burturkasti umfatar innsavning og útflutning av pappíri, plasti, metalum og elektronikki. Harafturat verður spillolja innsavnað, reinsað og brúkt í Føroyum roknað sum endurvunnið burturkast.

Pappír og papp

Skiljihøllin á Hagaleiti tekur ímóti pappíri og pappi úr limakommununum og Tórshavnar Kommunu. Í 2007 tók Skiljihøllin ímóti knøppum 24.000 m³, harav 8.975 m³ komu úr Tórshavnar Kommunu. Samanlagt ein vøkstur upp á 9,6% í mun til 2006.

Samlaði útflutningurin av pappíri og pappi var 1.912 tons. Hetta er ein vøkstur upp á 5,2% í mun til 2006 (Talva 1).

Háorkuburturkast

Burturkast av plasti og gummi verður roknað sum háorkuburturkast. Talan er um bildekk, stórar plastsekkir og trol- og garnaleivdir. Í 2007 vórðu 220 tons av plast- og gummi-burturkasti útflutt (Talva 1).

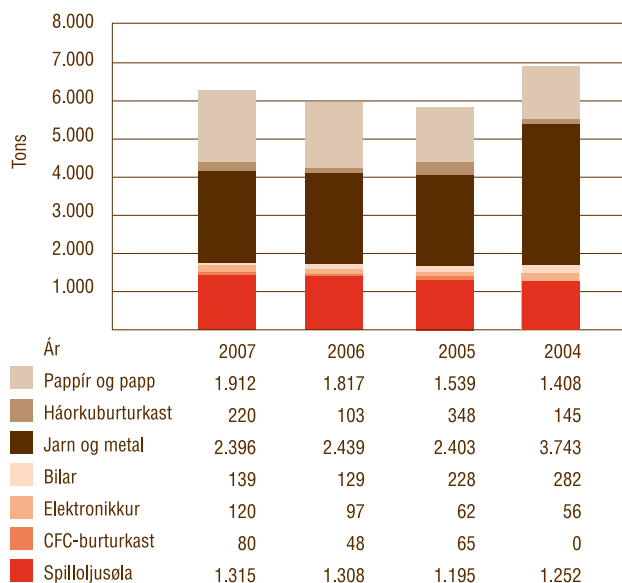
Sum nevnt í seinastu frágreiðing, eru stórir trupulleikar at sleppa av við trolnet til endurnýtslu, tí so nógvur sandur er í netinum. Tí blivu 1.130 m³ av trolneti tyrvdir.

IRF hevur umleið 2.000 m³ av dekkum og øðrum gummi á goymslu. Ein stórir partur er persónbiladekk, sum kunnu endurvinnast, men tað kostar kr. 700 fyri tonsið umframt flutningskostnað. Restin má brennast.

Jarn og metal

IRF tók ímóti góðum 8.500 m³ av jarni í 2007. Hetta er ein triðingur minni enn árið fyri, men nógvur jarn lá á goymslu um árskiptið 2006/2007. Í fjør vórðu 4.400 m³, svarandi til 993 tons, av jarni avskipað beinleiðis til móttakara uttanlands. Harafturat vórðu sløk 3.600 m³ avskipað til Jarnplássíð á Hjalla. Hetta er meira enn helvtina minni enn undanfarin ár. Høvuðsgrundin til hesar broytingar er góði marknaðarprísurin fyri brúkt jarn og metal. Samlaða avskipingin var 2.396 tons, sum er nakað tað sama sum árið fyri. Um 1.000 m³ av jarni lógu á goymslu um árskiptið.

Endurnýtsla seinastu 4 árin





16

Talva 1. Endurnýtsla av burturkasti

Töluni eru avskipað nøgd

Tilfar	2007	2006	2005
Pappir og papp, tons	1.912	1.817	1.539
Háorkuburturkast, tons	220	103	348
Jarn og metal, tons	2.396	2.439	2.403
Bilar móti endurgjaldi, stk.	132	123	217
Elektronikkur, tons	120	97	62
CFC-burturkast, tons	80	48	65
Spilloljusøla, m ³	1.512	1.503	1.374

Talið av bilvrakum við skrásetingarskjølum var 132 í 2007. Hetta eru bilvrak, sum IRF tekur ímóti og avgreiðir endurgjald til móttakaran. Talið er munandi lægri tey bæði seinastu árin enn árin frammanundan. Hetta kemst fyri ein stóran part av, at norðingar nú eisini avgreiða bilvrakini sjálvir (Talva 1).

Elektronikkur

Nøgdin av elektroniskum burturkasti veksur alsamt. Í 2007 útflutti IRF 120 tons av elektroniskum burturkasti. Tað er ein vøkstur upp á góð 23% í mun til 2006. Ein stórus partur stavar frá sjónvørpum og teldum (Talva 2)

Talva 2. Dømi um innsavnað elektroniskt burturkast

Töluni eru stykkir

Tilfar	2007	2006	2005
Sjónvørp	1.122	1.004	732
Telduhúsar	1.044	654	510
Telduskermar	1.211	867	573
Tastatur	803	461	317
Dustsúgvarar	707	518	455
Hátalarar	1.417	771	630

Tær vanligu hvítvørurnar verða enn ikki roknaðar upp í elektroniskt burturkast, sum annars í ES, men verða roknaðar upp í jarn og metal ella CFC-burturkast. (Talva 1). Í 2007 var nøgdin av CFC-burturkasti, sum er kuldaskáp og frystiboksir, 79,5 tons í mun til 48,2 tons í 2006.

Spillolja

Spilloljuverkið á Kambsdali tók ímóti 3.461 rúmmetrum í 2007, sum er nakað tað sama sum í 2006. Sølan av rein-saðari spillolju var 1.512 rúmmetrar í 2007, sum eisini er nakað tað sama sum í 2006 (Talva 1).

Brenning

Brennistøðin var í rakstri í 7.987 tímar í 2007, sum eru 549 tímar fleiri enn í 2006. Tilsamans vórðu 17.829 tons av burturkasti brend úr IRF limakommununum í fjør, harav 867 vórðu brend á Kommunalu Brennistøðini í Tórshavn (Talva 3). Harafturat liggja 1.000 tons av timbri á goymslu.

Brennistøðin veitti 17.659 MWh av fjarhita til Faroe Marine Products, Høvdavirkið, í 2007. Tað svarar til ein mátt upp á 2,21 MW hvønn tíma brennistøðin var í rakstri.

Bert 21 tons av roykburturkasti lógu á goymslu um árskipti.

Talva 3. Brenning av burturkasti

	2007	2006	2005
Brenning, tímar	7.987	7.438	7.569
Brent hjá IRF, tons	16.962	15.744	16.199
Brent hjá KB, tons	867	410	1.173
Brent í Danmark, tons	0	922	
Brent í alt, tons	17.829	17.106	17.372
Brent IRF, tons/tíma	2,12	2,10	2,14
Veittur fjarhiti, MWh	17.659		
Roykburt. á goymslu, tons	21	190	

Tyrving

Óvanliga nógv tilfar varð tyrvt á tyrvingarplássinum í Oyndarfirði, í Bø og í Trøllavík í 2007. Høvuðsgrundin til stóru økingingina var oljuóhappið í Vági, sum førði, til at 8.512 tons av oljudálkaðum gróti vórðu lögð á Tyrvingarplássið í Trøllavík (Talva 4). Harafturat kom nógv tyrvingartilfar frá niðurtøka av stórum bygningi og innanhýsis upprudding, t.d. gomul trol. Tilsaman vórðu 11.716 tons tyrvd í 2007.

Talva 4. Tyrving av burturkasti

Tilfar	2007	2006	2005
Ilska, tons	2.126	1.707	2.058
Flogøska, tons	0	82	131
Annað, tons	9.590	362	728

Serliga dálkandi burturkast

Nøgðin av avskipaðum akkumulatorum hevur ligið millum 80 og 100 tons um árið í fleiri ár. Nú prísurin á blýggi er hækkaður munandi, eru aðrir móttakarar farnir at gera vart við seg. Hetta sæst væl aftur, tí IRF avskipaði bert 35,9 tons av akkumulatorum í 2007.

Nøgðin av máling hækkar, meðan nøgðin fotovesku var munandi lægri í 2007 enn í 2006 (Talva 5). Hetta kemur fyri ein stóran part av, myndaviðgerðin á sjúkrahúsum verður digitaliserað.

Alt spilloljuslammið frá Spilloljuverkinum, og nakað av spillivatni frá oljuborðingini í 2006, varð sent av landinum til viðgerðar í fjør, tilsaman góð 185 tons.

IRF og Kommunala Brennistøðin samstarva um goymslu av roykburturkasti. Goymslan er í høll á havnalagnum í Hvalvík. Nakað av tvidrátti tók seg upp um, hvør skuldi

verða jättandi myndugleiki, tá burturkastið varð flutt út, tí flutningurin skal gerast sambært ávisari ES-fyriskipan. Hetta seinkaði avskipingini munandi. Í desember 2007 vórðu 1.144 tons av roykburturkasti frá báðum brennistøðunum send til NOAH í Noregi til viðgerðar. Parturin hjá IRF var 686,4 tons. Tað svarar til 40 tons um mánaðin teir fyrstu 17 mánaðirnar. Tað kostar brennistøðunum umleið 1200 kr. fyri tonsið at goyma, avskipa og fáa roykburturkastið viðgjørt.

Talva 5. Serliga dálkandi burturkast

Tilfar	2007	2006	2005
Akkumulatorar, tons	35,9	84,4	90,5
Máling, tons	25,6	15,6	20,1
Fotoveskur, tons	1,0	1,6	3,7
Spilloljuslamm, tons	125,5	25,5	
Deksvatn – oljuboring, tons	59,8		
Roykburturkast, tons	686,4		
Annað, tons	12,7	5,0	6,8

Rottangatøming

Rottangabilarnir tømdu 4.160 rottangar í IRF limakommuninum í 2007. Hetta lutfalsliga lága talið kemur av, at IRF tømdu 1.099 rottangar og reinsiverkini í Tórshavnar Kommunu ein part av árinum (Talva 6). Hetta svarar til, at helvtin av húskjunum í Tórshavnar Kommunu hava fingið rottangan tømdu.

Talva 6. Tøming av rottangum

Rottangatøming	2007	2006	2005
Tømdu rottangar	4.160	6.378	7446



Búskapur

Nýttur roknskaparháttur

Roknskapurin er settur upp eftir roknskaparlógini. Figgjarstøðan er sett upp í kontohátti, meðan rakstrarroknskapurin er settur upp í frásagnarformi, sundurbýttur eftir slagi. Roknskapirnir fyri ávikavist Spilloljuverkið, verkstaðið, rottangaskipanina, vandarmikla burturkastið og endurnýtsluskipanina eru settir upp fyri seg í serligum notum, og eru allir við í høvuðsroknskapinum. Roknskaparárið er álmanakkaárið.

Rakstrarroknskapurin

Tíðargreining

Inntøkur og útreiðslur verða ferdar í tí roknskaparári, tær hoyra til, uttan mun til, nær goldið verður.

Útreiðslunar eru soleiðis roknaðar við tað árið, vøran ella tænanastan er móttikin, og inntøkunar tað árið, rætturin til tær er fingin.

Sundurbýting

Inntøkur og útreiðslur eru nágreiniliga býttar sundur eftir slagi.

Avskrivningar

Avskrivningarnar eru grundaðar á ætlaða brúkstíð og verða gjørdar við eins stórum prosentparti, sum niðanfyrir tilskilað:

Bygningur	26 ár
Skrivstovuinnbúgv v.m.	3-10 ár
Maskinútgerð	15 ár
Bílar	10 ár
Bingjur	7 ár
Ruskpláss	15 ár
Spilloljuverkið	20 ár

Skattur

Sum interkommunalt lutafelag kemur felagsskapurin ikki undir skattskyldu.

Figgjarstøðan

Materiell støðisogn

Allar materiellar støðisognir eru tiknar við til keypsviðrið minus samlaðar avskrivningar. Tól, ið kosta minni enn 20 t.kr., verða útreiðsluførd, tó undantikið bingjur.

Allar materiellar støðisognir eru tiknar við til keypsvirði minus samlaðar

avskrivningar. Avskrivningartíðarskeiðið fyri bygningar er í 2007 lækkað úr 40 árum niður í 26 ár. Hetta er gjørt á tann hátt, at sjálv brennistøðin er niðurskrivað við kr. 24.211.807 beinleiðis yvir eginognina.

Ogn í umferð

Vørun á goymslu á verkstaðnum eru tiknar við í ogn í umferð til kostpris.

Skuldarar eru tiknar við við bókaðum virði. Tapsvandin er gjørdur upp fyri hvønn einstakan skuldara og er drigin frá.

Veðsetingar v.m.

Lánini frá Føroya Banka er tryggja við veð í matr. nr. 428b, Leirvík.

Áognin móttvegis Tórshavnar Kommunu kr. 699.838 er upptikin til fullt virði. Málið liggur í rættinum.

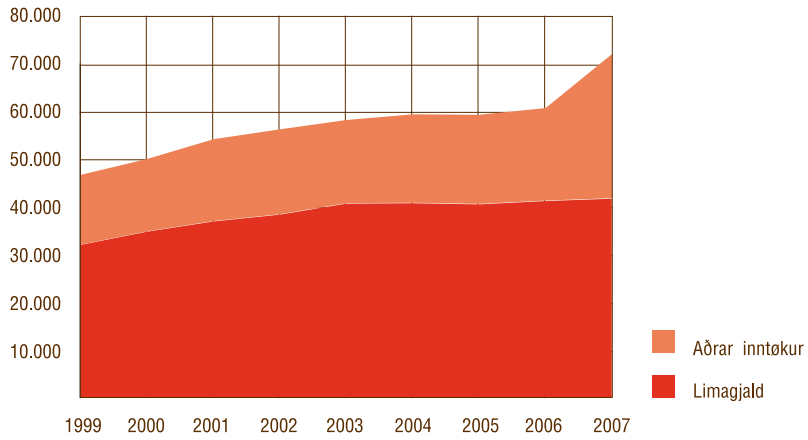
Áognin móttvegis SEV, kr. 3.225.600 í sambandi við arbeiði av uppruddingini í Vági er upptikin til fullt virði. SEV er ikki samt við IRF um gjaldið fyri arbeiðið.

IRF hevur undirskrivað leigusáttmála, um leigu av høli fram til 2011. Leigan er kr. 195.000 árliga.

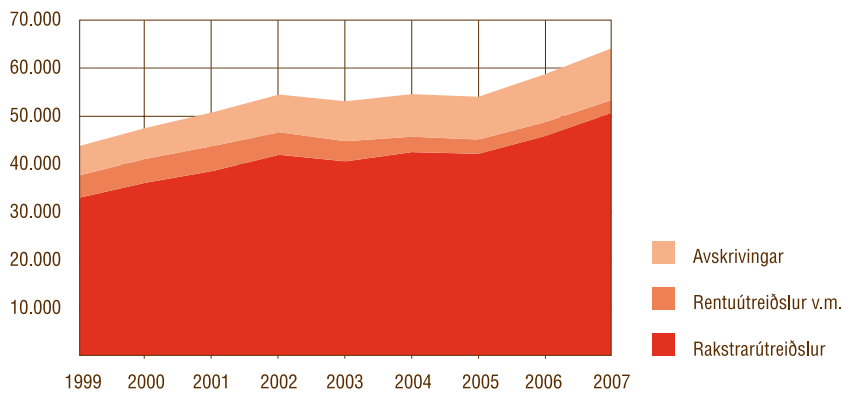
Høvuðstøl

Kr. x 1000	1999	2000	2001	2002	2003	2004	2005	2006	2007
Inntøkur									
Limagjald	32.596	35.399	37.097	39.062	41.419	41.509	41.242	41.962	42.445
Aðrar inntøkur	14.801	15.389	17.872	18.024	17.634	18.768	18.933	19.645	29.317
Inntøkur tils.	47.397	50.788	54.969	57.086	59.053	60.278	60.175	61.607	71.762
Útreiðslur									
Rakstrarútreiðslur	32.726	35.816	38.319	41.723	40.320	42.156	41.808	45.510	50.313
Rentuútreiðslur	4.619	4.985	5.196	4.698	4.178	3.203	2.968	2.861	2.656
Avskrivningar	6.727	6.436	7.013	7.834	8.313	8.872	8.888	9.969	10.999
Útreiðslur tils.	44.071	47.237	50.528	54.255	52.811	54.231	53.665	58.340	63.967
Úrslit	3.325	3.551	4.441	2.831	6.242	6.047	6.510	3.267	7.795

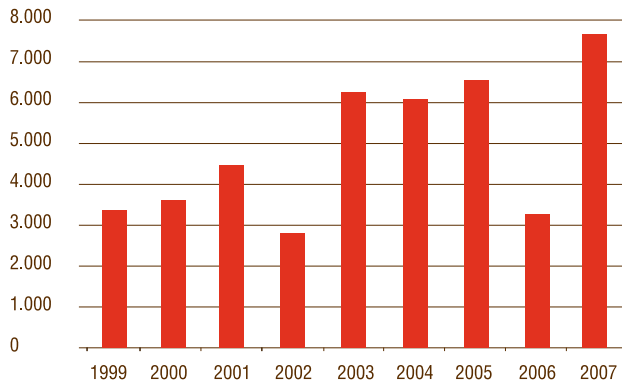
Inntøkur 1999-2007 1.000 kr.



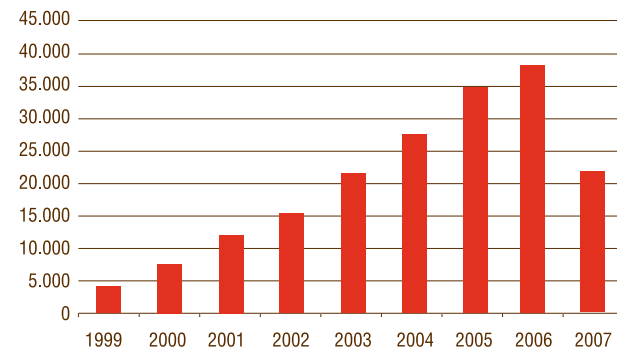
Útreiðslur 1999-2007 1.000 kr.



Rakstrarúrslit aftan á avskrivningar og rentur 1999-2007 1.000 kr.



Eiginogn 1999-2007 1.000 kr.



Frágreiðing til ársrokskapin

Inntøkur

Samlaðu inntøkurnar vóru uml. 71,8 mió.kr sum er 10,1 mió. kr. hægri enn í 2006

Útreiðslur

Samlaðu rakstrarútreiðslurnar vóru uml. 50,3 mió. kr. sum er 4,8 mió. kr. hægri enn í 2006.

Avskrivningar

Avskrivað er eftir sama leisti sum í 2006.

Rentur

Samlaða skuldin í 2007 er umleið 1,3 mió. kr. hægri enn í 2006, ímeðan rentuútreiðslunar eru 200 tkr. lægri enn í 2006.

Spilloljuverkið

Roknskapurin fyri Spilloljuverkið er við í høvuðsroknskapinum, men er samstundis settur upp í notu 21. Sambært avtalu við Landsstýrið verður roknskaparhallið goldið úr Landskassanum, tó ikki meir enn tað, sum er avsett á fíggarlógini. Partar av hesum verður fíggað við punktgjaldi á innfluttari smyrjilju.

Á fíggarlógini fyri 2007 vóru 2,7 mió. kr. settar av til Spilloljuverkið. Inntøkurnar av sølu v.m vóru uml. 1 mió. kr.

Rottanga- og kloakktænastan

Roknskapurin fyri rottanga- og kloakktænastuna er við í høvuðsroknskapinum, men er samstundis settur upp í notu 22.

Verkstaðið

Roknskapurin fyri verkstaðið er við í høvuðsroknskapinum, men er samstundis settur upp í notu 23.

Vandamikið burturkast

Roknskapurin fyri vandarmikla burturkasti er við í høvuðsroknskapinum, men er samstundis settur upp í notu 24.

Endurnýtsluskipanin

Roknskapurin fyri endurnýtsluskipanina er við í høvuðsroknskapinum, men er samstundis settur upp í notu 25

Rakstrarúrslit

Úrslitið áðrenn avskrivningar gjørdist 21,4 mió. kr., sum er 5,4 mió. kr. hægri enn í 2006. Avskrivningarnar vóru uml. 1 mió. kr. hægri enn í 2006. Rentuútreiðslurnar vóru uml. 200 tkr. lægri enn í 2006. Úrslitið frá vanligu rakstrinum gjørdist 7,8 mió kr. sum er 4,5 mió. kr. hægri enn í 2006.

Aktiv

Umleið 700 tkr. av skuldaraógnini er rakstrarhallið hjá Spilloljuverkinum 4. ársfjórðing, sum Landsstýrið er skuldskrivað fyri.

Passiv

Langfreistaða skuldin er 64,7 mió. kr., meðan stuttfreistaða skuldin er 16,7 mió. kr.

Skuldin til ognarar er 5 mió. kr. sum fellur til gjaldingar í januar 2008, umframt meirvirðisgjald – 2,5 mió. kr. – sum fellur til gjaldingar í februar 2008.

Eginognin er lækkað úr 38,1 mió. kr. til 21,7 mió. kr. Hetta kemst av at í 2007 eru niðurskrivingar av oignum gjørdar uppá ialt 24,2 mió. kr.

Fíggarstöðan javnvigar við 104,4 mió. kr.

Rakstrarroknskapur 1. januar – 31. desember 2007

Nota		2007	2006
	Inntøkur		
1	Kommunugjöld v.m.	71.762.038	61.607.213
	Inntøkur tilsamans	71.762.038	61.607.213
	Útreiðslur		
2	Sáttmálaarbeiði	789.868	1.423.919
3	Lønarútreiðslur	20.858.412	20.225.509
4	Orka	2.039.593	1.905.170
5	Tilfar	1.843.183	1.518.899
6	Flutningur	7.615.365	4.771.645
7	Bingjupláss	23.979	115.944
8	Tyrvingarpláss v. m.	1.351.506	1.236.679
9	Størri amboð	5.142.276	4.933.352
10	Skrivstovuhald	1.537.623	1.418.451
11	Maskinanlegg	2.492.032	2.522.924
12	Bygningsumsiting	638.972	346.645
13	Elektronikk	182.360	53.223
14	Verkstaður	265.169	177.852
15	Ferðing og umboðan	1.165.402	1.046.440
16	Uttanhýsistænastur	663.952	466.222
17	Tryggingar	1.524.005	1.510.286
18	Starvsfólkaútreiðslur	2.178.804	1.837.314
	Útreiðslur tilsamans	50.312.501	45.510.474
	Úrslit, áðrenn avskrivningar	21.449.538	16.096.739
19	Avskrivningar	10.998.638	9.968.780
	Úrslit, áðrenn rentur	10.450.900	6.127.959
20	Rentur	2.655.958	2.860.642
	Rakstrarúrslit	7.794.942	3.267.317

Fíggjarstøða pr. 31. desember 2007

Nota		2007	2006
	Aktiv		
26	Støðin í Leirvík	43.157.851	69.472.631
27	Ymisk útgerð	8.766.102	9.945.870
28	Ruskpláss og bingjur	4.135.621	4.594.794
29	Spilloljuverkið	2.407.595	2.855.106
30	Rottangaskipanin	6.130.812	4.061.065
31	Endurnýtsluskipanin	11.164.038	11.667.015
32	Verkstaðið	2.291.217	2.540.560
	Støðisogn tilsamans	78.053.235	105.137.041
22	Vørugoymsla	224.364	168.434
	Skuldarar*	699.838	699.838
	SEV**	3.225.600	0
	Skuldarar	7.166.976	4.001.570
	Tíðargreiningar	56.078	160.453
33	Kassa- og bankapeningur	14.980.528	9.016.364
	Ogn í umferð tilsamans	26.353.384	14.046.659
	Aktiv tilsamans	104.406.620	119.183.700
	Passiv		
34	Eginogn tilsamans	21.715.856	38.132.721
	Avsetingar	1.338.173	1.302.493
35	Langfreistað skuld tilsamans	64.694.584	61.156.947
36	Skuld sum fellur í 2008	6.901.023	7.656.553
	Fallin veðskuld	0	5.099.811
	Rakstrarkredittur	1.954.673	0
	Skyldugur kostnaður	306.127	235.615
	Ognarar	5.031.395	3.709.294
	Meirvirðisgjald	2.464.789	1.890.265
	Stuttfreistað skuld tilsamans	16.658.007	18.591.538
	Fremmand skuld tilsamans	81.352.592	79.748.485
	Passiv tilsamans	104.406.620	119.183.700

* útmeldan Nólsoyar kommuna (Tórshavnar kommuna)

** oljudálking í Vági

Notur til roknskapin

Nota	2007	2006
1		
Inntøkur		
Bingjuleiga	1.416.274	1.076.883
Gjald frá virkjum*	21.066.565	13.417.930
Eykagjald kommunur	2.697.534	2.389.547
Søla	2.363.593	829.664
Kommunugjöld	39.747.809	39.572.449
Bilvraksinntøkur	202.500	187.500
Oljusøla	434.450	458.430
Landsstýrisgjald	2.700.000	2.748.925
Verkstaðið, umvælingar	1.113.557	923.648
Aðrar inntøkur	19.757	2.237
	<hr/>	
Inntøkur tilsamans	71.762.038	61.607.213
2		
Sáttmáalarbeiði		
Sáttmáalarbeiði	789.868	1.423.919
	<hr/>	
Sáttmáalarbeiði tilsamans	789.868	1.423.919
3		
Lønarútreiðslur		
Leiðsla og formenn	2.520.289	3.025.336
Umsiting	960.180	931.153
Starvsfólk	16.105.473	15.233.416
Nevnd	257.527	217.700
Reingerðarfólk	200.809	179.387
Fritíðarlønir	814.134	638.517
	<hr/>	
Lønarútreiðslur tilsamans	20.858.412	20.225.509
4		
Orka		
Elnýtsla	1.758.980	1.592.067
Olja til upphiting	280.613	313.103
	<hr/>	
Orka tilsamans	2.039.593	1.905.170
5		
Tilfar		
Posar o.l.	772.201	775.418
Polymer og kálk	976.403	666.179
Annað	94.578	77.302
	<hr/>	
Tilfar tilsamans	1.843.183	1.518.899

* Gjöld frá Tórshavnar kommunu íroknað

Nota		2007	2006
6	Flutningur		
	Bingjur	916.306	820.802
	Bilar	916.746	801.673
	Spillolja	785.232	645.059
	Spilloljuevja	73.744	23.600
	Útflutningur av restproduktum	463.793	0
	Útflutningur vandamikið	1.811.257	1.081.189
	Útflutningur pappír/stórsekkir/dekk	1.130.044	913.208
	Flutningur av jarni	987.745	127.528
	Annar flutningur	530.499	358.586
	Flutningur tilsamans	7.615.365	4.771.645
7	Bingjupláss		
	Rakstur	20.341	41.699
	Ruskviðgerð	3.639	74.245
	Bingjupláss tilsamans	23.979	115.944
8	Tyrvingarpláss v.m.		
	Rakstur	230.702	273.893
	Tyrving	597.304	39.698
	Jarnviðgerð	0	5.616
	Jarn til KB	0	430.997
	Leiga av lendi	374.400	364.475
	Burturbeiningargjald, bilvrak	149.100	122.000
	Tyrvingarpláss v.m. tilsamans	1.351.506	1.236.679
9	Størri amboð		
	Olja- og bensin	1.231.629	1.300.962
	Leiga av høli/bili	163.530	81.325
	Umvælingar	3.483.745	3.260.640
	Vegskattur	261.590	261.631
	Hall/vinningur, søla rakstrargøgn	0	27.894
	Ymiskt	1.783	900
	Størri amboð tilsamans	5.142.276	4.933.352
10	Skrivstovuhald		
	Porto, fax og telefon	482.151	479.280
	Skrivstovuútgærð	804.042	743.561
	Bøkur og tíðarrit	37.678	22.378
	Kunningartilfar	213.095	149.480
	Aðrar útreiðslur	658	23.752
	Skrivstovuhald tilsamans	1.537.623	1.418.451

Nota		2007	2006
11	Maskinanlegg		
	Krani/Grabbi	112.554	72.069
	Múrverk í ovni	906.021	632.586
	Ovnur og tilhoyr	101.088	55.996
	Køliútgerð	48.084	79.911
	Luftblásiskipan	30.415	6.426
	Trýstluftskipan	32.148	20.315
	Ristirennur/slagguanlegg	77.005	72.495
	Transmittarar	16.694	8.266
	Kúltreins	116.410	67.393
	Ketil/roykkanalir	142.620	999.931
	Hitafólarar	20.311	604
	Elfíltur/flogøskuskipan	408.964	37.558
	Ovnrístir	213.747	293.459
	Hydraulískskipan	20.258	49.370
	Sniglatransportørar	5.831	0
	Neyðstreymsanlegg	49.145	10.676
	Ílskubingjur	18.544	1.748
	Aðrar útreiðslur	0	500
	Pressan v.m	55.855	37.964
	Vatnreinsiverk v.m.	28.519	0
	Oljureinsiverk	67.798	56.248
	Dampketil	117	0
	Tangar v.m.	19.905	19.409
	Maskinanlegg tilsamans	2.492.032	2.522.924
12	Bygningsumsiting		
	Viðlíkahald	234.080	109.258
	VVS skipan	23.697	24.569
	Kloakk	24.795	3.289
	El-skipan	129.309	54.008
	Portur, hurðar, vindeygu	78.674	17.521
	Reingerðarevni	148.342	137.676
	Aðrar útreiðslur	76	324
	Bygningur tilsamans	638.972	346.645
13	Elektronikk		
	PLC-Stýring	129.891	53.223
	EDV-kontrolútgerð	52.469	0
	Elektronikk tilsamans	182.360	53.223
14	Verkstaður		
	Amboð og nýtutilfar	165.272	94.234
	Ítt, gass og elektrodur	79.573	56.893
	Trygðarútgerð	20.323	26.725
	Verkstaður tilsamans	265.169	177.852

Nota		2007	2006
15	Ferðing og umboðan		
	Ferðing og vistarhald í Føroyum	723.574	537.554
	Ferðing uttanlands	62.479	123.357
	Umboðan og reklama	239.181	224.220
	Lýsingar	140.167	161.309
	Ferðing og umboðan tilsamans	1.165.402	1.046.440
16	Uttanhýsistænastur		
	Føroya Arbeiðsgevarafelag	46.075	43.653
	Sakførarakostnaður	56.500	9.870
	Grannskoðan	114.960	89.000
	Prenting av roknskapi	73.185	72.336
	Árinskanningar	373.232	251.363
	Uttanhýsistænastur tilsamans	663.952	466.222
17	Tryggingar		
	Anlegg	229.517	195.563
	Størri amboð	786.140	747.231
	Starvsfólk	475.298	542.760
	Virkisábyrgdartrygging	33.050	24.732
	Tryggingar tilsamans	1.524.005	1.510.286
18	Starvsfólkaútreiðslur		
	Trygdargrunnur	145.022	245.669
	Eftirlønargrunnar	1.031.884	753.311
	Arbeiðsmarknaðareftirlønargrunnur	345.300	251.773
	Arbeiðisloysistrygging	190.213	203.566
	Barsilsskipanin	116.887	125.997
	Skeiðvirksemi	94.205	56.115
	Klæðir	173.543	84.163
	Ymiskt	81.750	116.720
	Starvsfólkaútreiðslur tilsamans	2.178.804	1.837.314
19	Avskrivningar		
	Støðin í Leirvík	5.364.323	4.001.749
	Ymisk útgerð	1.869.769	1.906.923
	Ruskpláss	1.128.968	1.158.676
	Rottangaskipanin	1.205.245	1.048.551
	Spilloljuverkið	447.512	893.227
	Endurnýtsluskipan	502.975	748.734
	Verkstaður	249.343	210.920
	Avsetingar debitorar	230.503	0
	Avskrivningar tilsamans	10.998.638	9.968.788

Nota	2007	2006
20	Rentur	
	Prioritetsrentur	2.965.012
	Bankarentur	-25.161
	Rentuinntøkur, peningastovnar	0
	Ognarar	1.269
	Skuldarar	-129.723
	Tilskrivaðar rentur Spilloljuverkið	49.245
	Rentur tilsamans	2.860.642
21	Rakstrarrokskapur fyri Spilloljuverkið	
	Inntøkur	
	Oljusøla	458.430
	Landsstýrisgjald	2.748.925
	Gjald frá virkjum	568.194
	Inntøkur Spilloljuverkið tilsamans	3.775.549
	Útreiðslur	
	Lønir	1.287.100
	Orka	155.919
	Tilfar og viðgerð	169.826
	Flutningur	916.045
	Skrivstovuhald	30.708
	Maskinanlegg	75.657
	Bygningsumsiting	14.606
	Verkstaður	12.582
	Ferðing og umboðan	4.491
	Árinskanningar og grannskoðan	11.924
	Tryggingar	127.555
	Starvsfólkaútreiðslur	7.676
	Útreiðslur Spilloljuverkið tilsamans	2.814.089
	Úrslit áðrenn avskrivningar	961.460
	Avskrivningar ognir	893.227
	Avskrivningar tilsamans	893.227
	Úrslit áðrenn rentur	68.233
	Prioritetsrentur	18.988
	Rentur IRF-útleigg, anlegg	36.933
	Rentur IRF-útleigg, útbygging	12.312
	Rentur tilsamans	68.233
	Rakstrarúrslit	0

Nota		2007	2006
22	Rakstrarrokskapur fyri Rottangaskipanina		
	Inntøkur		
	Gjald frá virkjum	3.436.004	2.706.325
	Limagjald	4.061.819	4.043.899
		<hr/>	
	Inntøkur Rottangaskipanin tilsamans	7.497.823	6.750.224
	Útreiðslur		
	Lønir	2.810.157	2.648.263
	Orka	17.616	20.351
	Tilfar	65.746	81.817
	Flutningur	157.442	117.184
	Móttøkubrunnar	227.634	271.194
	Størri amboð	1.248.550	1.399.611
	Skrivstovuhald	67.436	143.780
	Ferðing og umboðan	88.762	63.522
	Vistarhald	380.863	229.100
	Tryggingar	78.488	71.248
	Starvsfólkaútreiðslur	207.241	184.198
		<hr/>	
	Útreiðslur Rottangaskipanin tilsamans	5.349.935	5.230.268
	Úrslit áðrenn avskrivningar	2.147.888	1.519.956
	Avskrivningar ognir	1.205.245	1.048.551
		<hr/>	
	Avskrivningar tilsamans	1.205.245	1.048.551
		<hr/>	
	Rakstrarúrslit	942.643	471.405

23

Rakstrarroknaskapur fyri Verkstaðið**Inntøkur**

Umvælingar v.m. av størri amboðum

1.113.557

923.648

Inntøkur Verkstaðið tilsamans

1.113.557

923.648

Útreiðslur

Lønir

912.949

831.193

Orka

47.694

48.762

Flutningur og ferðing

8.622

11.158

Størri amboð

42.327

42.195

Skrivstovuhald

28.083

22.945

Bygningsumsiting

89.255

42.248

Verkstaður

152.603

69.773

Tryggingar

24.862

49.328

Starvsfólkaútreiðslur

90.285

48.678

Útreiðslur Verkstaðið tilsamans

1.396.680

1.166.280

Úrslit áðrenn avskrivningar

-283.123

-242.632

Avskrivningar

249.343

210.919

Avskrivningar tilsamans

249.343

210.919

Rakstrarúrslit

-532.466

-453.551

24

Vandamikið burturkast**Inntøkur tilsamans**

217.999

62.388

Útreiðslur

Lønir

258.000

259.367

Tilfar

13.911

29.905

Flutningur

1.625.832

1.119.410

Størri amboð

61.620

43.425

Skrivstovuhald

4.332

20.866

Ferðing, umboðan og lýsingar

752

563

Tryggingar

4.906

5.935

Starvsfólkaútreiðslur

19.085

17.298

Útreiðslur tilsamans

1.988.438

1.496.769

Vandamikið burturkast tilsamans

-1.770.439

-1.434.381

Nota		2007	2006
25	Rakstrarrokskapur fyrri Endurnýtsluskipanina		
	Inntøkur		
	Gjald frá virkjum	1.949.183	1.946.416
	Søla	1.176.422	811.394
	Inntøkur endurnýtsluskipanin tilsamans	3.125.605	2.757.810
	Útreiðslur		
	Lønir	2.183.334	1.972.576
	Tilfar	210.680	222.120
	Flutningur	1.082.346	964.208
	Størri amboð	106.987	106.989
	Skrivstovuhalð	8.374	22.981
	Bygningsumsiting	65.409	18.792
	Ferðing og lýsingar	95.670	117.727
	Tryggingar	95.002	96.070
	Starvsfólkaútreiðslur	143.762	129.222
	Útreiðslurendurnýtsluskipanin tilsamans	3.991.564	3.650.685
	Úrslit áðrenn avskringingar	-865.959	-892.875
	Avskringingar ognir	502.975	748.733
	Avskringingar tilsamans	502.975	748.733
	Rakstrarúrslit	-1.368.934	-1.641.608

Nota		2007	2006
26	Støðin í Leirvík		
	Fyrirreikingararbeiði	0	9.416.213
	Brennistøðin	40.090.966	61.964.258
	Maskinútgærð	16.195.906	14.323.678
	Roykreinsing	19.553.289	18.164.168
	Evjumóttøka	1.826.557	1.826.557
	Uttanumøkið	1.010.716	1.010.716
		78.677.434	106.705.590
	Áður avskrivað	37.232.958	33.231.210
	Avskrivað í árinum	5.364.323	4.001.749
	Avskrivningar frágongd	-7.077.698	0
	Støðin í Leirvík tilsamans	43.157.851	69.472.631
27	Ymisk útgærð		
	Skrivstovuútgærð	2.994.755	2.994.755
	Bílar v.m.	21.787.167	21.787.167
	Onnur amboð	2.317.387	1.627.387
		27.099.309	26.409.309
	Áður avskrivað	16.463.439	14.556.516
	Avskrivað í árinum	1.869.769	1.906.923
	Ymisk útgærð tilsamans	8.766.102	9.945.870
28	Ruskláss og bingjur		
	Rusk-/Bingjupláss	7.763.948	7.750.753
	Bilvraksláss	161.352	161.352
	Jarnmóttøkupláss	221.506	177.422
	Umlastingarstøð, Suðuroy	1.744.007	1.696.874
	Bingjur	7.030.201	6.603.924
	Trýstbingjur	577.285	577.285
	Umhvørvismiðstøð	205.444	205.444
		17.703.743	17.173.054
	Áður avskrivað	12.578.260	12.451.192
	Avskrivað í árinum	1.128.968	1.158.676
	Avskrivningar frágongd	-139.106	-1.031.608
	Ruskláss tilsamans	4.135.621	4.594.794
29	Spilloljuverkið		
	Primo	9.910.594	9.910.594
	Tilgongd	0	0
		9.910.594	9.910.594
	Áður avskrivað	7.055.487	6.162.261
	Avskrivað í árinum	447.512	893.227
	Spilloljuverkið tilsamans	2.407.595	2.855.106

	Nota	2007	2006
30	Rottangaskipanin		
	Fyrirreikingararbeiði	1.117.007	1.117.007
	Skrivstovuútgærð	599.966	599.966
	Móttøkupláss	2.958.343	2.939.437
	Størri amboð	13.761.952	10.505.866
		18.437.268	15.162.276
	Áður avskrivað	11.101.211	10.052.660
	Avskrivað í árinum	1.205.245	1.048.551
	Rottangaskipanin tilsamans	6.130.812	4.061.065
32	31	Endurnýtsluskipanin	
	Fyrirreikingararbeiði og projektering	2.451.635	2.451.635
	Byggibúning	742.840	742.840
	Bygningur	10.549.782	10.549.782
	Maskinútgærð	2.760.953	2.760.953
	Onnur amboð	269.700	269.700
	Innbúgv	92.390	92.390
		16.867.298	16.867.300
	Áður avskrivað	5.200.286	4.451.552
	Avskrivað í árinum	502.975	748.733
	Endurnýtsluskipanin tilsamans	11.164.038	11.667.015
	32	Verkstaðið	
	Bygningur	3.067.965	3.067.965
	Uttanumøki	34.204	34.204
		3.102.169	3.102.169
	Áður avskrivað	561.609	350.690
	Avskrivað í árinum	249.343	210.919
	Verkstaðið tilsamans	2.291.217	2.540.560

Nota	2007	2006
33	Kassa- og bankapeningur	
	Kassin	2.139
	P/F Føroya Banki	1.835.102
	P/F Føroya Banki	3.391
	P/F Føroya Banki	0
	Kaupthing Bank	3.084.071
	Eik	3.669.841
	Eik	35.168
	Eik	15.215
	Norðoya Sparikassi	3.295.974
	Norðoya Sparikassi	2.243.691
	Suðuroyar Sparikassi	568.892
	Postgiro	227.044
	Kassa- og bankapeningur tilsamans	14.980.528
34	Eginogn	
	Taps- og vinningskonta	38.132.721
	Niðurskriving	-24.211.808
	Rakstrarvinningur	7.794.942
	Eginogn tilsamans	21.715.856
35	Langfreistað skuld	
	Føroya Landsstýri	40.726.263
	Orkugrunnurin (Spilloljuverkið)	73.321
	Føroya Banki	23.895.000
	Langfreistað skuld tilsamans	64.694.584
36	Veðskuld, sum fellur í 2008	
	Føroya Landsstýri	3.213.964
	Orkugrunnurin (Spilloljuverkið)	147.059
	Føroya Banki	3.540.000
	Norðoyar Sparikassi (Verkstaður)	0
	Veðskuld, sum fellur í 2008	6.901.023

Rakstrarúrslit Samanborið við ætlan 2007

Kr. x 1000

	Roknsk.	Ætlan	Frávik	Frávik í %
Inntøkur				
Kommunugjöld	42.445	41.186	1.259	3%
Virkisburturkast v.m.	22.705	15.393	7.312	48%
Spilloljuverkið	3.134	2.750	384	14%
Verkstaður	1.114	1.150	-36	-3%
Søla	2.364	840	1.524	181%
Inntøkur tilsamans	71.762	61.319	10.443	17%
Útreiðslur				
Sáttmálaarbeiði	790	600	190	32%
Lønarútreiðslur	20.858	20.745	113	1%
Orka	2.040	1.795	245	14%
Tilfar	1.843	1.110	733	66%
Flutningur	7.615	5.598	2.017	36%
Bingjupláss	24	75	-51	-68%
Tyrvingarpláss v.m.	1.352	1.530	-178	-12%
Størri amboð	5.142	4.221	921	22%
Skrivstovuhald	1.538	1.168	370	32%
Maskinanlegg	2.492	1.204	1.288	107%
Bygningumsiting	639	375	264	70%
Verkstaður, PLC v.m.	448	245	203	83%
Ferðing og umboðan	1.165	860	305	36%
Uttanhysistænastur	664	630	34	5%
Tryggingar	1.524	1.700	-176	-10%
Starvsfólkaútreiðslur	2.179	1.451	728	50%
Roykreinsing	0	2.088	-2.088	-100%
Útreiðslur tilsamans	50.313	45.395	4.917	11%
Úrslit áðrenn avskrivningar	21.450	15.924	5.525	35%
Avskrivningar	10.999	10.000	999	10%
Úrslit áðrenn rentur	10.451	5.924	4.527	76%
Rentur				
Bankarentur og provisión v.m.	-417	50	-467	-934%
Prioritetsrentur	3.041	3.637	-596	-16%
Tilskrivaðar rentir spilloljuverkið	33	13	19	147%
Rentur tilsamans	2.656	3.700	-1.044	-28%
Úrslit frá vanligum rakstri	7.795	2.224	5.571	251%

Gjaldførifrágreiðing 2007

		Kr x 1.000
Úrslit áðrenn avskrivningar		21.450
Avsetingar og frágongd		-195
Broytingar í ogn í umferð		
Skuldarar	-6.391	
Tíðargreiningar	104	
Vørugoymsla	-56	-6.343
Broytingar í stuttfreistaðari skuld		
Veðhald	-5.855	
Rakstrarkredittur	1.955	
Ognarar	1.322	
Skyldugur kostnaður	71	
Mvg-tilsvar	575	-1.932
Gjaldførísúrslit frá primerum rakstri		12.978
Rentuinntøkur	476	
Rentukostnaður	-3.132	-2.656
Gjaldførísúrslit, rakstur		10.322
Íløgur í støðisogn		
Støðin í Leirvík	-3.262	
Ymisk útgerð	-690	
Ruskpláss og bingjur	-669	
Spilloljuverkið	0	
Rottangaskipanin	-3.276	
Endurnýtsluskipanin	0	
Verkstaður	0	
Gjaldførísúrslit, íløgur		-7.897
Gjaldførísúrslit, fígging		
Føroya Landsstýri	-3.197	
Orkugrunnurin	-147	
Føroya Banki	6.882	3.538
Gjaldførísúrslit, netto		5.963
Tøkur peningur, primo		9.016
Tøkur peningur, ultimo		14.981

Gongdin í rakstrinum 1999-2007

Kr. x 1000	1999	2000	2001	2002	2003	2.004	2005	2006	2007
Inntøkur									
Kommunugjöld	32.596	35.399	37.612	39.062	41.419	41.509	41.242	41.962	42.445
Virkisburturkast v.m.	11.259	11.562	13.427	13.837	12.895	13.801	13.989	14.685	22.705
Spilloljuverkið	2.622	2.800	2.750	2.677	3.108	3.146	3.138	3.207	3.134
Verkstaður	920	1.027	1.135	1.160	1.065	1.207	1.170	924	1.114
Søla			45	350	566	614	636	830	2.364
Inntøkur tilsamans	47.397	50.788	54.969	57.086	59.053	60.278	60.175	61.607	71.762
Útreiðslur									
Sáttmálaarbeiði	2.100	1.319	1.161	629	616	1.031	612	1.424	790
Lønarútreiðslur	13.828	15.232	16.965	19.772	18.807	19.601	19.282	20.226	20.858
Orka	1.712	1.884	1.816	1.804	1.734	1.666	1.742	1.905	2.040
Tilfar	800	816	1.426	1.039	937	1.087	1.065	1.519	1.843
Flutningur	2.983	3.344	3.738	4.649	4.664	4.870	5.047	4.772	7.615
Bingjupláss	368	339	160	168	255	221	238	116	24
Jarnviðgerð og tyrvingarpláss	1.866	2.448	1.652	2.042	1.696	1.963	1.658	1.237	1.352
Størri amboð	3.941	4.166	4.674	4.436	3.841	4.050	4.411	4.933	5.142
Skrivstovuhald	890	1.101	1.535	1.523	1.356	1.440	1.162	1.418	1.538
Maskinanlegg	884	1.450	735	840	595	1.265	1.494	2.523	2.492
Bygningur	192	225	299	339	406	336	526	347	639
Verkstaður, PLC v.m.	407	324	246	160	242	143	211	231	448
Ferðing og umboðan	794	849	1.012	872	930	749	744	1.046	1.165
Uttanhysistænastur	286	360	306	410	1.224	816	503	466	664
Tryggingar	970	1.241	1.603	1.826	1.833	1.697	1.669	1.510	1.524
Starvsfólkaútreiðslur	705	720	900	1.090	1.113	1.220	1.444	1.837	2.179
Útreiðslur tilsamans	32.726	35.818	38.229	41.599	40.249	42.156	41.808	45.510	50.313
Úrslit aðrenn avskrivningar									
Avskrivningar	6.113	6.414	7.013	7.834	8.313	8.872	8.888	9.969	10.999
Tap	22	91	124	71	0	0	0	0	0
Úrslit aðrenn rentur	7.944	8.536	9.637	7.529	10.420	9.249	9.479	6.128	10.451
Rentur									
Bankarentur og provisión v.m.	-101	-245	-335	-333	-170	-206	-156	-154	-417
Prioritetsrentur	4.630	5.192	5.531	5.031	4.348	3.408	3.124	3.014	3.073
Keypsáttmálar	90	38	0	0	0	0	0	0	0
Rentur tilsamans	4.619	4.985	5.196	4.698	4.178	3.203	2.968	2.861	2.656
Rakstrarúrslit	3.325	3.551	4.441	2.831	6.242	6.047	6.510	3.267	7.795

Viðmerkingar:

Frá 2001 er kommunugjöld og rottangagjaldið lagt saman

