



ÁRS
FRÁSÖGN
2014




IRF

ÁRS
FRÁSØGN
2014



Myndir:
Jóannis Sørensen
Dreamstime

 Svanamerktur prentlutur 541-894

Innihaldsyvirlit

Upplýsingar um Felagsskapin	4
IRF fyriskipan	5
Limakommunur og fólkatal	6
Leiðslufrágreiðing	7
Hagtöl	11
Høvudstöl	15
Gongdin í rakstrinum 2006–2014	18
Rakstrarúrslit samanborið við broyttu fíggjarætlanina fyri 2014 ..	19
Leiðsluátekning	20
Váttan frá óheftum grannskoðara	21

Ársroknskapur 1. januar–31. desember 2014

Nýttur roknskaparháttur	22
Roknskapur 1. januar–31. desember 2014	24
Fíggjarstøða pr. 31. desember 2014	25
Roknskapur býttur á økir	26
Notur til roknskapin	27
Gjaldførisfrágreiðing	35
Skjal 1 Rakstrarroknskapur fyri Spilloljuverkið	36
Skjal 2 Rakstrarroknskapur fyri Rottangaskipanina	37
Skjal 3 Rakstrarroknskapur fyri Verkstaðið	38
Skjal 4 Rakstrarroknskapur fyri Vandamikið burturkast	39
Skjal 5 Rakstrarroknskapur fyri Endurnýtluskipanina	40

UPPLÝSINGAR UM FELAGSSKAPIN

Felagsskapurin

Navn:	L/F Interkommunali Renovatiónsfelagsskapurin IRF
Bústaður:	Víkarvegur 107, 520 Leirvík
Heimstaðarkommuna:	Eysturkommuna
Arbeiðsgevaratal:	353.477
Stovningarár:	1979
Starvsfólk:	70
Teldubústaður:	irf@irf.fo
Heimasíða:	www.irf.fo
Tlf.	414243
Fax	414244

Nevnd

Árni Jacobsen, Eysturoy, formaður
Jóanis Lisberg, Suðuroy, næstformaður
Kristian Eli Zachariasen, Norðoyggjar
Jonhard Joensen, Vágar
Petra Iversen, Streymoy
Bárður Olsen, Sandoy

Stjórn

Poul Ándrias Joensen, stjóri



Grannskoðan

P/f Januar
løggilt grannskoðanarvirki
Hoyvíksvegur 5
P.O. Box 30, FO-110 Tórshavn
Telefon: 31 47 00 – Telefax: 35 17 01
Teldubústaður: januar@januar.fo
Heimasíða: www.januar.fo

Ársroknskapurin fyri 2014 er góðkendur á ársaðalfundinum, tann _____ 2015

Fundarstjóri

IRF FYRISKIPAN 2014

29 Limakommunur

Áðalfundur

Nevnd



Árni Jacobsen
Nevndarformaður

Jóanis Lisberg
Næstformaður

Kristian Eli Zachariassen
Nevndarlimur

Jonhard Joensen
Nevndarlimur

Petra Iversen
Nevndarlimur

Bárður Olsen
Nevndarlimur



Hallgerð Lervig
Umsitingarleiðari
Bókhald
Lønarrøknskapur
Tryggingar



Poul Andrias Joensen
Stjóri



Roar Heini Olsen
Rakstrarleiðari



Aslaug Gísladóttir
Umhvørvisleiðari



Jacob Petur
Johannesen
Brennistøðin
Spilloljuverkið



Adelbert
Ellingsgaard
Rottanga skipanin
Slammsúgving
Endurnýtsla



Jógvan Júst
Olsen
Meginøkið, Sandoy
og útoyggjar:
Ruskinnsavning
Bingjupláss
Tyrvingarpláss
Bingjur
Flutningur
Serliga dálkandi



Torfinn
Mortensen
Suðuroy:
Ruskinnsavning
Umlastingarstøð
Tyrvingarpláss



Hanus
Gregersen
Verkstaðið:
Bílar
Bingjur
Maskinur

LIMAKOMMUNUR OG FÓLKATAL

Limakommuna – økir	2007	2008	2009	2010	2011	2012	2013	2014	PRIMO 2015
Norðoyggjar									
Fugloyar Kommuna	44	43	40	38	38	37	37	42	40
Viðareiðis Kommuna	339	352	351	355	348	346	351	347	348
Hvannasunds Kommuna	441	435	440	435	426	418	412	402	395
Klaksvíkar Kommuna	4.936	4.936	4.931	4.839	4.813	4.857	4.867	4.889	4.900
Kunoyar Kommuna	157	160	159	152	140	128	134	127	129
Húsa Kommuna	61	60	58	57	54	50	48	48	49
Tilsamans	5.978	5.986	5.979	5.876	5.819	5.836	5.849	5.855	5.861
Eysturoy									
Fuglafjarðar Kommuna	1.585	1.545	1.555	1.535	1.531	1.515	1.516	1.511	1.521
Eysturkommuna	1.936	1.963	1.959	1.962	1.978	1.977	1.934	1.933	2.001
Nes Kommuna	1.242	1.248	1.258	1.268	1.264	1.234	1.238	1.212	1.235
Runavíkar Kommuna	3.747	3.756	3.784	3.797	3.832	3.798	3.777	3.739	3.795
Sjóvar Kommuna	1.028	1.019	1.013	1.005	958	954	943	921	937
Eiðis Kommuna	703	695	695	666	671	663	666	674	683
Tilsamans	10.241	10.226	10.264	10.233	10.234	10.141	10.074	9.990	10.172
Streymoy									
Sunda Kommuna	1.565	1.591	1.650	1.648	1.659	1.674	1.636	1.644	1.646
Kvívíkar Kommuna	616	606	604	592	585	588	580	576	570
Vestmanna Kommuna	1.235	1.227	1.252	1.194	1.202	1.222	1.172	1.202	1.215
Tilsamans	3.416	3.424	3.506	3.434	3.446	3.484	3.388	3.422	3.431
Vágar									
Vága Kommuna	1.891	1.912	1.949	1.943	1.939	1.967	1.959	1.963	1.990
Sørvágs Kommuna	1.072	1.098	1.133	1.139	1.126	1.112	1.099	1.096	1.090
Tilsamans	2.963	3.010	3.082	3.082	3.065	3.079	3.058	3.059	3.080
Sandoy									
Sands Kommuna	589	577	584	557	556	524	515	515	526
Skopunar Kommuna	508	508	505	490	470	467	470	456	448
Skálavíkar Kommuna	184	176	169	164	162	155	152	143	140
Húsavíkar Kommuna	131	129	125	126	125	129	123	119	117
Skúvoyar Kommuna	57	60	55	51	45	44	45	44	43
Tilsamans	1.469	1.450	1.438	1.388	1.358	1.319	1.305	1.277	1.274
Suðuroy									
Hvalbiar Kommuna	766	759	733	723	712	709	709	721	724
Tvøroyrar Kommuna	1.823	1.802	1.772	1.742	1.725	1.692	1.748	1.760	1.730
Fámjns Kommuna	114	111	110	108	108	107	105	100	92
Høvs Kommuna	125	119	115	122	120	118	118	118	117
Porcheris Kommuna	332	338	335	328	314	314	319	310	301
Vágs Kommuna	1.403	1.417	1.405	1.361	1.376	1.377	1.325	1.324	1.331
Sumbiar Kommuna	383	379	379	377	362	353	365	357	354
Tilsamans	4.946	4.925	4.849	4.761	4.717	4.670	4.689	4.690	4.649
IRF tilsamans	29.013	29.021	29.118	28.774	28.639	28.529	28.363	28.293	28.467

LEIÐSLUFRÁGREIÐING

Inngangur

Á sumri í 2014 vóru liðin 25 ár, síðani Brennistøðin á Hagaleiti var tikin alment í nýtslu. Roknað bleiv við, at Brennistøðin kom at halda í 15 ár.

Í 2009 fekk ovnurin á Brennistøðini eina stóra dagfóring, sum kostaði góðar 35 mió. kr. og sum økti um teoretisku brenniorkuna við ½ tonsi um tíman. Roknað bleiv við, at hendan útbyggingin kom at halda í minst 10 ár.

Vit eru sostatt á einum vegamóti og mugu taka støðu til, hvussu útbyggingin á Hagaleiti skal fara fram.

Sum vit nevndu í ársfrásøgnini í fjør, ber ikki til bert at hyggja eftir, hvussu vit fáa Brennistøðina at halda sum longst. Vit mugu eisini hyggja at rusknøgðunum til Brennistøðina, sum í 2014 vuku við 16,9%.

Uppgávan er at skipa so fyrri, at IRF megnar at taka ímóti og viðgera alt brenniburturkast frá okkara limakommunum og virkjum komandi árin.

Búskaparlíga gongdin

Rakstrarúrslitið fyrri 2014 er 6,70 mió. kr. betri enn mett frammanundan.

Inntøkurnar eru 7,82 mió. kr. hægri enn í 2013, meðan útreiðslurnar eru 4,00 mió. kr. hægri.

Samlaðu íløgurnar í 2014 vóru 13,87 mió. kr. Av hesum vóru 10,90 mió. kr. gjørdar í ymiska útgerð, ruskláss og bingjur. 0,43 mió. kr. í Brennistøðina, 0,67 mió. kr. í nýtt spilloljuverk, 0,19 mió. kr. í Rottangaskipan og 1,68 mió. kr. vóru gjørdar í endurnýtsluskipanina.

Samlaða lánsskuldin er 14,54 mió. kr. lægri enn í 2013, meðan rentuútreiðslurnar eru 0,59 mió. kr. lægri.

Avskrivað er eftir sama leisti sum í 2013.

IRF hevur sáttmála við Føroya Landsstýri um rakstur av Spilloljuverkinum. Sambært sáttmálanum verður roknskaparhallið fyrri Spilloljuverkið goldið úr Landskassanum, tó ikki meira enn tað, sum er sett av á figgjarlógini.



Á figgjarlógini fyrri 2014 vóru settar av 3,5 mió. kr. til spilloljuveinsing.

Roknskapirnir fyrri Spilloljuverkið, Rottanga- og kloakktænastuna, Verkstaðið, Serliga dálkandi burturkast og Endurnýtsluskipanina eru við í høvuðsroknskapinum, men eru samstundis settir upp í egnum skjølum.

Bruttoúrslitið gjørdist 49,95 mió. kr., sum er 4,21 mió. kr. betri enn í 2013. Rakstrarúrslitið gjørdist eitt yvirskot upp á 7,31 mió. kr., sum er 3,82 mió. kr. betri enn í 2013.

Fíggjarstøðan javnvigar við 127,68 mió. kr. í 2014, í mun til 135,08 mió. kr. í 2013.

Við ársenda var jarngoymslan á Gjánoyri tóm.

Gjaldfærið var 11,55 mió. kr. við ársenda, sum er 8,94 mió. lægri enn við ársenda í fjør.

Limakommunur og fólkatal

Fólkatalið í limakommununum 1. januar 2015 er 28.467, sum er ein vøkstur upp á 174 fólk í mun til 1. januar 2014.

Í Sandoyinni og í Suðuroyinni er fólkatalið minkað við 44 fólkum, meðan tað í Norðoyggjum, Eysturoyinni, Streymoyinni og í Vágum er vaksið við 218 fólkum.

Í langtíðarætlanini hjá IRF verður roknað við eini hækking í fólkatalinum komandi árin.

Limagjald

Hin 24. apríl í 2014 samtykti aðalfundurin hjá IRF, eftir tilmæli frá nevndini, at hækka limagjaldið fyrri 2015 við 10,- kr./íbúgva, soleiðis at ruskgjaldið verður 1.095,- kr./íbúgva og rottangagjaldið verður 190,- kr./íbúgva.

Nevndin mælir til at hækka limagjaldið fyrri 2016 við 10,- kr./íbúgva, soleiðis at ruskgjaldið fyrri 2016

verður 1.100,- kr./íbúgva og rottangagjaldið verður 195,- kr./íbúgva.

Ætlanin er eisini at hækka limagjaldið fyri 2017 við 10 kr./íbúgva, soleiðis at ruskgjaldið tá verður 1.105,- kr./íbúgva og rottangagjaldið verður 200,- kr./íbúgva.

Hendingar eftir roknskaparlok

Eftir roknskaparlok er einki hent, sum broytir metingina av fíggarstøðu felagsins.

Íløgur og fígging

Sum nevnt frammanfyri, hevur IRF gjørt íløgur í 2014 fyri 13,87 mió. kr., harav størstu íløgurnar eru gjørðar í ymiska útgerð, ruskláss og bingjur.

Ætlanin er at gera íløgur fyri 18,10 mió. kr. í 2015, harav størsta íløgan upp á 8,14 mió. kr. er í bilar. Annars er talan um íløgur í m.a. tyrvingarpláss, bingjur, menning av telduskipanum, nýggja rottangaskipan og eina skipan at skilja jarn úr ilskuni á Brennistøðini, nú vit verða steðgaðir at tyrva í Oyndarfirði.

Ætlanirnar at byggja nýggja móttøku til viðgerð av rottangaevju halda fram.

Mett verður, at hendan íløgan kemur at kosta uml. 35 mió. kr., men meira um hetta seinni.

Fyri at klára íløgutørvin komandi árin verður neyðugt at taka 14 mió. kr. í láni í 2015. Ætlanin er at hava eina afturgjaldstíð upp á 6 ár fyri tað lánið. Flestu av lánunum hjá IRF verða útgoldin í 2018. Tá falla kapitalútreiðslurnar úr 16,5 mió. kr. niður í 5,5 mió. kr, um ikki onnur lán verða tikin.

Verður semja um at byggja nýggja rottangamótøku, má roknast við, at hendan íløgan eisini skal fíggjast við lántøku.

Hóast nevndu íløgur og lántøku kemur IRF at hava eitt rímliga gott gjaldfóri komandi árin.

Spilloljuverkið

Spilloljuverkið, sum IRF rekur eftir sáttmála við Føroya Landsstýri, tekur vanligu ímóti uml. 3.500 m³ av spillolju og øðrum oljuúrdráttum árliga. 2014 var tó eitt undantak, tí tá tók verkið ímóti 4.637 m³. Hetta er ein vøkstur upp á uml. 36% í mun til 2013. Høvuðsorsøkin til vøksturin er uttan iva, at uppsjóvarskipini í størri mun leggja veiðuna og harvið eisini spillolju-una upp í Føroyum.

IRF seldi 1.797 m³ av reinsaðari olju í 2014. Hetta er ein vøkstur upp á uml. 45% í mun til 2013. Fjarhitafelagið í Tórshavn, Havsbrún í Fuglafirði og Høvdavirkið í Leirvík eru vanligu móttakararnir av reinsaðari spillolju. Men tá ið tey ikki høvdu móguleika at

taka ímóti allari tí reinsaðu oljuni, var neyðugt at selja uml. 43% av landinum í 2014.

Sum áður greitt frá er byggingin av Spilloljuverkinum á Hagaleiti nógv seinkað. Ætlanin var at taka verkið alment í nýtslu í 2014, men er hetta av ymsum orsøkum útsett til fyrra hálvár í 2015.

Høvuðsorsøkin til seinkingina er, eins og áður nevnt, at danski maskinútvegarin fór á húsagang, beint áðrenn arbeiðið varð liðugt, og ikki bar til at taka arbeiðið upp aftur fyrr enn gott hálv ár seinni.

Nýggja Spilloljuverkið hevur nógv størri móttøkuorku enn gamla Spilloljuverkið, eins og tað í neyðstøðu kann taka ímóti og reinsa munandi størri nøgd av spillolju.

Ætlanin er at rigga av ognirnar á Kambsdali og lýsa tær til sølu í 2015.

Móttøkuhøll til serliga dálkandi burturkast

Sum áður nevnt, verður móttøkuhøllin til serliga dálkandi burturkast tikin í nýtslu saman við Spilloljuverkinum.

Rottangaskipanin

Síðani seinasta aðalfund, hevur verið arbeiðt við at finna eina loysn til viðgerð av rottangaevjunum í IRF økinum. Eftir ætlan skal nýggja skipanin byggjast í eini høll, har evjan verður reinsað fyri óreinsku og vætan síðani pressað úr henni í eini skrúvupressu. At enda verður evjan turkað og latin í stórsekkir.

Turkaða evjan kann síðani brennast ella nýtast til taðing í Føroyum og uttanlands.

Samstundis sum arbeiðt verður við nýggju rottangaskipanini, verður hugt eftir, hvussu vit skulu avrokna kommunur og virki, tá ið nýggja skipanin verður tikin í nýtslu.

Tórshavnar Kommuna og IRF tosa saman um nýggju rottangaskipanina og móguligt samstarv.

Tyrvingarpláss

IRF hevur trý tyrvingarpláss til blandað burturkast: Tyrvingarplássid í Bø, Tyrvingarplássid í Sandarhaga og Tyrvingarplássid í Trøllavík. Tyrvingarplássid oman fyri Kvívík er ikki í nýtslu longur.

Arbeiðt hevur verið við ætlanum um bert at hava eitt høvuðstyrvingarpláss í IRF økinum, og verður í hesum sambandi arbeiðt við at útbyggja Tyrvingarplássid í Trøllavík. Hetta arbeiði er komið so mikið áleiðis, at øll loyvir eru fingin til vega. Arbeiðið er boðið út, og er sáttmáli undirskrivaður við tann, sum hevði lægsta tilboðið. Arbeiðið er byrjað í mars 2015.

Arbeiðið kemur væntandi at kosta uml. 6,2 mió. kr.

Umframt ilsku frá Brennistøðini tyrvir IRF árliga eini 1.800 m³ av burturkasti.

Endi

Í ársfrásøgnini fyri 2013 setti nevndin sær trý sera týðningarmikil mál, at:

- Økja munandi um endurnýtsluna
- Fyrireika nýggja móttøku til rottangævju
- Byggja nýtt tyrvingarpláss fyri alt IRF økið

Arbeitt verður áhaldandi við at økja um endurnýtsluna av tí burturkasti, sum IRF móttekur.

Danir arbeiða víðari við null burturkast hugsjónini og hava valt sær fimm átaksøkir, sum eru:

- Matrestir og annað lívrannið burturkast frá húskjum og vinnuni
- Endurnýtsla frá byggivinnuni
- Klæðir v.m.
- Elektronikkur
- Pakktilfar

Nevndin vil leggja dent á at økja enn meira um endurnýtsluna hjá IRF. Her slepst tó ikki undan, at kommunurnar eru meira við í hesi tilgongdini, um hetta skal eydnast.

At byggja eina nýggja móttøkuskipan til viðgerð av rottangævju er kostnaðarmikið, og er tað tí sera umráðandi, at skipanin helst umfatar allar Føroyar.

Tað er okkara vón, at sjøtul kann setast á hetta arbeiði í ár.

Tyrvingarplássið í Trøllavík skal nýtast fyri alt IRF økið. Eftir ætlan byrjar víðkanin av tyrvingarplássinum í apríl í ár og verður liðug í november ella desember í ár.





HAGTØL 2014

Øll skráseting av móttiknum burturkasti, undantikið serliga dálkandi burturkast, verður gjørd í m³. Brenniburturkast verður vígað inn í ovnin. Í sambandi við útflutning av burturkasti stavar vektin frá móttakaranum.

IRF tók ímóti 193.291 m³ av burturkasti frá húskjum, bingjuplássum, virkjum og øðrum í 2014 (Talva 1). Tað er ein vøkstur upp á 10,6% í mun til 2013. Nógvtann størsti parturin, góð 73%, varð eisini brendur í fjør.



TALVA 1 • Burturkastnøgd í m³, sum IRF tók ímóti frá húskjum, bingjuplássum, virkjum og øðrum í 2013 og 2014

VIÐGERÐ	2013	2014	MUNUR, %
Brenning	129.508	141.945	9,6
Endurvinning	43.478	48.498	11,5
Tyrving	1.821	2.848	56,4
Til samans	174.807	193.291	10,6

Endurvinning

Endurvinning av burturkasti umfatar innsavning og útflutning av pappíri, plasti, metalum og elektronikki.

Spillolja, sum verður innsavnað, reinsað og brúkt í Føroyum, verður eisini roknað sum endurvunnið burturkast.

Pappír og papp

Skiljihøllin á Hagaleiti tekur ímóti pappíri og pappi úr øllum landinum. Í 2014 tók Skiljihøllin ímóti 23.314 m³ av pappíri og pappi, sum er 1,1% minni enn í 2013.

Samlaði útflutningurin av pappíri og pappi var 1.550 tons, sum er 2,2% minni enn í 2013 (Talva 2).

Plast og gummi

Talan er um stórar plastsekkir, garnaleivdir, polystyrene (flamingo), innballingarplast og einnýtisíløt (PET-fløskur). Í 2014 tók IRF ímóti 7.180 m³ av plastúrdráttum. Tað er ein vøkstur upp á 6,3%. Útflutt vóru 384 tons av plastburturkasti í 2014, sum er 9,7% meira enn árið fyri (Talva 2).

Nøgdin av einnýtisíløtum úr plasti (PET-fløskur) var 2.789 m³ í 2014 í mun til 2.621 m³ í 2013. Tað er ein øking upp á 6,4% í rúmd. Útflutningurin var 68 tons í mun til 69 tons í 2013.

TALVA 2 · Endurnýtsla av burturkasti. Tølini eru avskipað nøgd

Tilfar	2010	2011	2012	2013	2014
Pappír og papp, tons	1.741	1.657	1.465	1.585	1.550
Háorkuburturkast, tons	167	-	-	-	-
Bleytt plast, tons	-	257	257	274	314
Einnýtis fløskur, tons	-	58	65	69	68
Einnýtis metalfløt, tons	-	2	9	13	18
Jarn og metal, tons	2.266	811	1.413	1.532	2.812
Bilar móti endurgjaldi, stk.	128	104	134	136	292
Elektronikkur, tons	111	121	124	200	76
CFC, tons	75	66	69	71	54
Spilloljusøla, m ³	1.603	1.415	1.264	1.243	1.797
Isolatió, tons	-	-	-	7	4
Annað, tons	-	7	6	8	2

Jarn og metal

IRF tók ímóti 12.137m³ av jarni í 2014, sum er 38,23% meira enn í 2013. Við ársenda í 2014 var jarngoymslan so at siga tóm.

Talið av bilvrakum við skrásetingarskjølum var 292 í 2014 í mun til 136 árið fyri. Hetta eru bilvrak, sum IRF tekur ímóti í Suðuroy, Sandoy og í Klaksvík og avgreiðir endurgjald til eigarann. (Talva 2).

IRF gjørði eina roynd við at endurvinna bjálving-artilfar, eitt nú glasull og steinull. Hendan royndin eydnaðist ikki nóg væl, og eru vit tí givnir við hesum.

Elektronikkur

Í 2014 útflutti IRF 76 tons av elektroniskum burturkasti í mun til 200 tons í 2013 (Talva 2). Harafturat hava starvsfólk hjá Dugna á Kambsdali tikið 875 teldur sundur í 2014 í mun til 696 teldur árið fyri. Hetta ger, at bert ein partur av teldunum fer av landinum sum elektroniskt burturkast. Húsin fer sum jarn til endurvinning, og plastið verður brent.

Tær vanligu hvítvørurnar verða enn ikki roknaðar upp í elektroniskt burturkast, sum í ES, men verða roknaðar upp í jarn og metal (Talva 2). Í 2014 útflutti IRF 54,4 tons av CFC-burturkasti, sum er kuldaskáp og frystiboksir. Tað er heldur minni enn árið fyri.

Spillolja

Spilloljuverkini á Kambsdali og Hagaleiti tóku ímóti 4.637 m³ í 2014, sum er 35,8% meira enn í 2013. Sølvan av reinsaðari spillolju var 1.797m³ í 2014, sum er 44,6% meira enn í 2013 (Talva 2).

Brenning

Brennistøðin var í vanligum rakstri alt 2014. Ovnurin brendi 18.659 tons í 7.574 tímar. Vektin var 16,1% hægri enn árið fyri. Í miðal brendi ovnurin 2,46 tons um tíman. Í sambandi við umvælingar á Brennistøðini á Hagaleiti vóru 239 tons brend á Brennistøðini á Hjalla.

Brennistøðin veitti 17.206 MWh av fjarhita til Faroe Marine Products, Høvdavirkid, í 2014 í mun til 20.530 MWh í 2013. Veitingin svarar til ein mátt upp á 2,27 MW hvønn tíma Brennistøðin var í rakstri í 2014, sum er nakað minni enn í 2013.

TALVA 3 · Brenning av burturkasti

Evni	2010	2011	2012	2013	2014
Brent, tímar	7.379	6.998	7.318	7.204	7.574
Brent hjá IRF, tons	19.556	17.532	17.683	16.077	18.659
Brent hjá KB, tons	-	-	26	93	239
Brent í alt, tons	19.556	17.532	17.709	16.170	18.898
Brent hjá IRF, tons/tíma	2,65	2,51	2,42	2,23	2,46
Veittur fjarhiti, MWh	21.679	17.801	20.820	20.530	17.206
Roykburturkast á goymslu, tons	153	576	371	112	613
Vátt papp á goymslu, tons	100	-	-	-	-

Tyrving

Í 2014 tók IRF ímóti 2.841 m³ av burturkasti at tyrva. Trolleivdir, blandað tyrviburturkast, asbest og bjálving vóru størstu bólkarnir.

Tilsaman vórðu 2.195 tons av burturkasti tyrvd á tyrvingarplássunum í 2014 (Talva 4). Hetta eru 56,0% meira enn árið fyri. Harafturat vórðu 2.691 tons av ilsku frá Brennistøðini tyrvd.



TALVA 4 · Tyrving av burturkasti

Tilfar	2010	2011	2012	2013	2014
Ilská, tons	2.846	2.140	2.639	2.593	2.691
Annað, tons	3.636	697	783	1.407	2.195

Serliga dálkandi burturkast

IRF avskipaði 52,1 tons av akkumulatorum í 2014, sum er 5,5% meira enn árið fyri (Talva 5).

Oljuevja frá Spilloljuverkinum verður brend í ovninum á Hagaleiti. Í 2014 var nøgdin 93,70 tons í mun til 15 tons árið fyri.

IRF sendi 223 tons av evju frá nótavaski til viðgerðar í Svøríki í 2014 í mun til 156,9 tons árið fyri.

IRF og Kommunala Brennistøðin hava felags høli at goyma roykburturkast í frá báðum brennistøðunum. Avskipað verður við umleið 16 mánaðum ímillum. Um ársskiftið lógu 1.096 tons á goymslu í høllini í Hvalvík. Parturin hjá IRF var 613 tons. Avskipað verður í februar 2015.

TALVA 5 · Útflutningur av serliga dálkandi burturkasti

Tilfar	2010	2011	2012	2013	2014
Akkumulatorar, tons	51,8	46,7	51,5	49,4	52,1
Spilloljuslam, tons	105,9	16,8	20,6	-	-
Evja frá nótavaski, tons	43,4	218,2	186,3	156,9	223,0
Deksvatn frá oljuboring, tons	285,7	122,2	-	-	-
Roykburturkast, tons	571,5	-	695,5	669,9	-
Annað, tons	9,6	13,6	2,9	2,5	-

Rottangatøming

Rottangar verða tømdir í eini tilrættalagdari skipan, sonevnd reglulig tøming. Tangar, sum av onkrari orsök ikki verða tømdir í regluligu tømingini, verða tømdir í einum eyka tømingarumfari. Rottangabílar-nir tømdu tilsamans 7.571 rottangaeindir í IRF lima-

kommununum í 2014. Hetta eru 2.627 meir enn árið fyri (Talva 6).

TALVA 6 · Tøming av rottangum. Tal av tømdum tangum

Rottangatøming	2010	2011	2012	2013	2014
Reglulig tøming	6.852	5.562	4.545	4.234	6.721
Eyka tømingarumfar	152	384	371	345	318
Tilkallitøming	280	547	349	365	532
Tilsamans	7.284	6.493	5.265	4.944	7.571

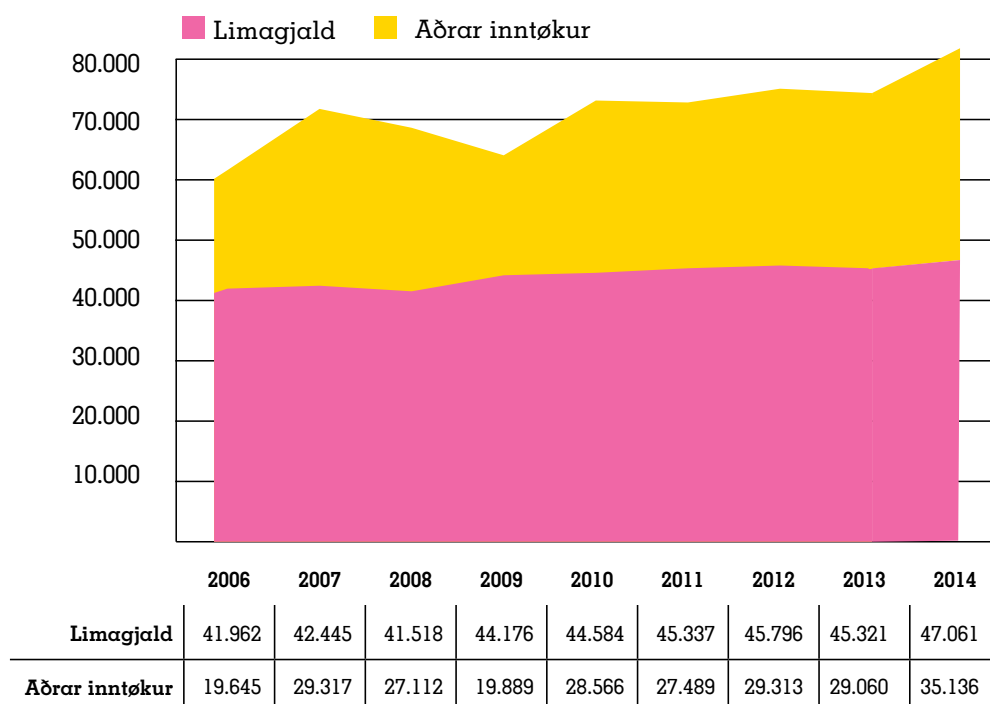
HÖVUÐSTÖL

	2006	2007	2008	2009	2010	2011	2012	2013	2014
Inntøkur									
Limagjald	41.962	42.445	41.518	44.176	44.584	45.337	45.796	45.321	47.061
Aðrar inntøkur	19.645	29.317	27.112	19.889	28.566	27.489	29.313	29.060	35.136
Inntøkur tilsamans	61.607	71.762	68.630	64.065	73.150	72.826	75.108	74.381	82.197
Útreiðslur									
Rakstrarútreiðslur	45.510	50.313	54.646	48.870	51.828	51.669	54.481	54.653	58.665
Rentuútreiðslur	2.861	2.656	2.637	4.794	4.633	4.899	4.793	4.720	4.126
Avskrivningar	9.969	10.999	9.332	10.548	11.753	11.040	11.684	11.525	12.100
Útreiðslur tilsamans	58.340	63.967	66.615	64.213	68.214	67.609	70.958	70.897	74.891
Úrslit	3.267	7.795	2.015	-147	4.937	5.217	4.151	3.484	7.306
Eginogn	38.133	21.716	23.284	23.137	28.073	32.591	37.530	41.015*	48.321

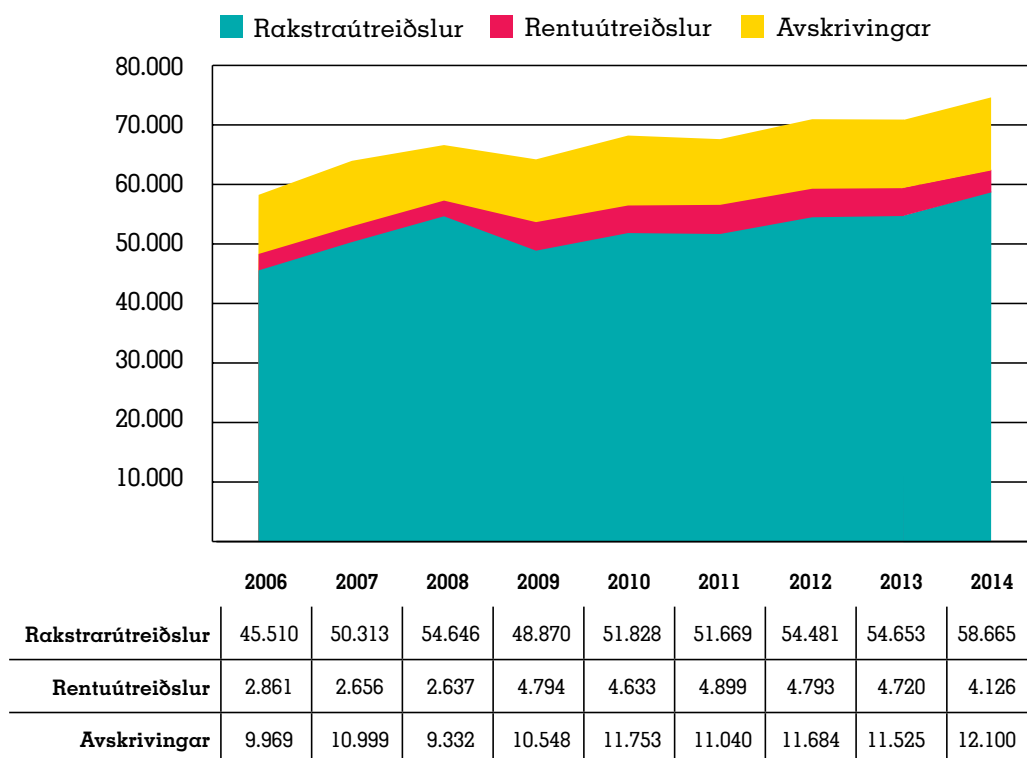
*Í roknskapinum fyri 2013 stóð 41.034. Rættta talið er 41.015.



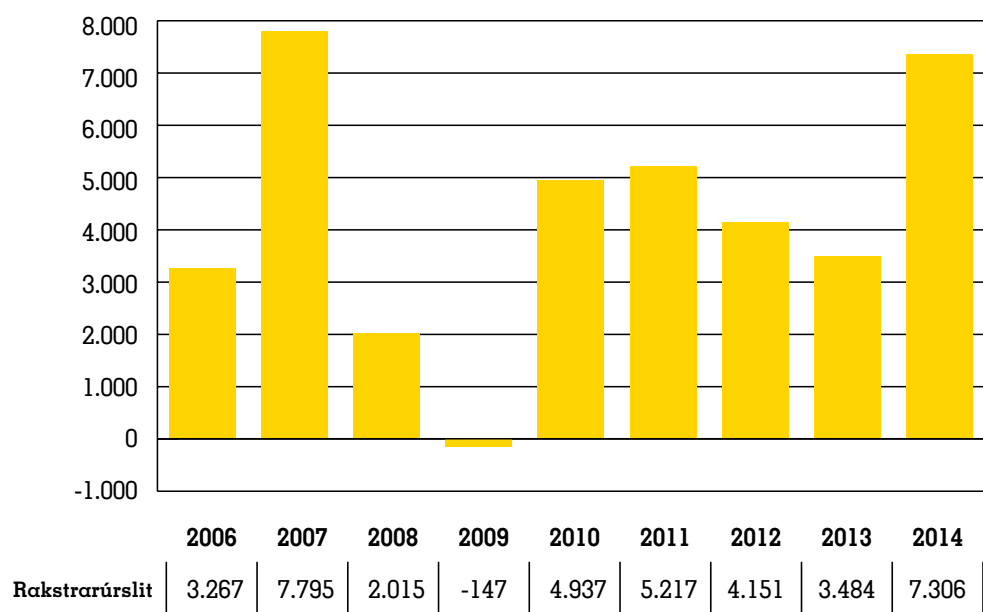
Inntøkur frá 2006 til 2014



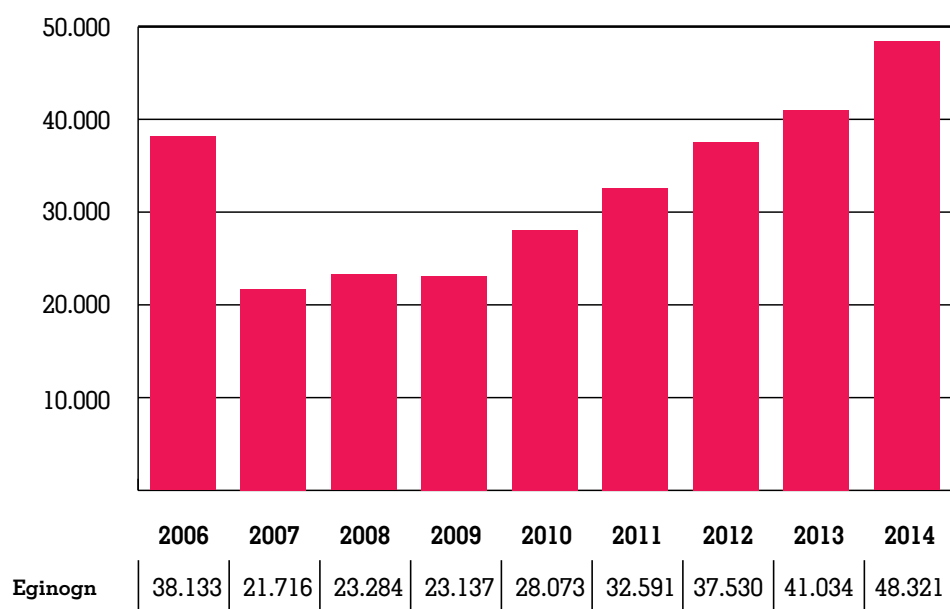
Útreiðslur frá 2006 til 2014



Rakstrarúrslit aftan á avskringing og rentur



Egin ogn frá 2006 til 2014



GONGDIN Í RAKSTRINUM 2006–2014

	2006	2007	2008	2009	2010	2011	2012	2013	2014
Inntøkur									
Kommunugjöld	41.962	42.445	41.518	44.176	44.584	45.337	45.796	45.321	47.061
Virkisburturkast v.m.	14.116	22.104	18.252	12.287	17.713	17.406	18.339	18.478	22.147
Spilloljuverkið	3.776	3.736	4.687	4.637	4.044	4.926	5.349	5.085	5.912
Verkstaður	924	1.114	1.058	1.179	1.207	1.611	1.298	1.261	1.320
Søla	830	2.364	3.114	1.786	5.602	3.547	4.327	4.237	5.757
Inntøkur tilsamans	61.607	71.762	68.630	64.065	73.150	72.826	75.108	74.381	82.197
Útreiðslur									
Sáttmálaarbeiði	1.424	790	795	156	74	72	101	695	1.166
Lønaráutreiðslur	20.226	20.858	21.594	22.231	21.529	21.988	22.636	22.103	22.483
Orka	1.905	2.040	2.411	2.076	2.371	2.631	2.945	3.108	3.007
Tilfar	1.519	1.843	2.045	1.840	2.192	2.158	2.153	2.127	2.338
Flutningur	4.772	7.615	8.964	6.187	7.282	5.427	6.158	6.751	8.328
Viðgerð uttanlands	0	0	0	0	0	895	829	823	276
Bingjupláss	116	24	0	0	0	0	0	0	0
Tyrvingarpláss	1.237	1.352	2.259	1.791	2.296	1.359	1.804	1.324	1.985
Størri amboð	4.933	5.142	6.263	4.791	6.195	6.965	7.423	6.491	6.983
Skrivstovuhald	1.418	1.538	1.423	1.498	1.435	1.476	1.427	1.837	1.837
Maskinanlegg	2.523	2.492	1.514	1.131	1.607	1.541	1.844	1.557	2.295
Bygningur	347	639	363	367	401	396	219	394	503
Verkstaður, PLC v.m.	231	448	550	436	596	420	545	618	802
Ferðing og umboðan	1.046	1.165	1.349	981	896	1.044	947	1.196	1.132
Uttanhýsistænastur	466	664	739	754	667	850	677	704	734
Tryggingar	1.510	1.524	1.750	1.380	1.016	996	1.022	1.019	864
Starvsfólkaútreiðslur	1.837	2.179	2.627	3.251	3.271	3.451	3.752	3.906	3.933
Útreiðslur tilsamans	45.510	50.313	54.646	48.870	51.828	51.669	54.481	54.653	58.665
Úrslit áðrenn avskriv. 16.097	21.450	13.984	15.195	21.323	21.157	20.628	19.729	23.532	
Avskrivningar	9.969	10.999	9.332	10.548	11.753	11.040	11.684	11.525	12.100
Úrslit áðrenn rentur	6.128	10.451	4.652	4.647	9.570	10.117	8.944	8.204	11.432
Rentur									
Bankarentur og prov. v.m.	-154	-417	-533	-203	-158	-189	-297	5	-85
Prioritetsrentur	3.014	3.073	3.170	4.997	4.790	5.089	5.090	4.715	4.211
Rentur tilsamans	2.861	2.656	2.637	4.794	4.633	4.899	4.793	4.720	4.126
Rakstrarúrslit	3.267	7.795	2.015	-147	4.937	5.217	4.151	3.484	7.306

RAKSTRARÚRSLIT samanborið við broyttu fíggarættlanina 2014

kr. x 1000	Roknsk.	Ættlan	Frávik	Frávik í %
Inntøkur				
Kommunugjöld	47.061	45.615	1.446	3%
Virkisburturkast v.m.	22.147	18.775	3.372	18%
Spilløljjuverkið	5.912	5.400	512	9%
Verkstaður	1.320	1.120	200	18%
Søla	5.757	4.100	1.657	40%
Inntøkur tilsamans	82.197	75.010	7.187	10%
Útreiðslur				
Sáttmálaarbeiði	1.166	865	301	35%
Lønarátreiðslur	22.483	23.651	-1.168	-5%
Orka	3.007	3.340	-333	-10%
Tilfar	2.338	2.296	42	2%
Flutningur	8.328	6.500	1.828	28%
Viðgerð uttanlands	276	724	-448	-
Tyrvingarpláss	1.985	1.436	549	38%
Størrí amboð	6.983	5.276	1.707	32%
Skrivstovuhald	1.837	1.743	94	5%
Maskinanlegg	2.295	1.644	651	40%
Bygningur	503	438	65	15%
Verkstaður, PLC v.m.	802	532	270	51%
Ferðing og umboðan	1.132	1.125	7	1%
Uttanhýsistænastur	734	794	-60	-8%
Tryggingar	864	851	13	1%
Starvsfólkaútreiðslur	3.933	3.923	10	0%
Útreiðslur tilsamans	58.665	55.139	3.527	6%
Úrslit áðrenn avskrivningar	23.532	19.870	3.662	18%
Avskrivningar	12.100	14.598	-2.497	-17%
Úrslit áðrenn rentur	11.432	5.272	6.159	117%
Rentur				
Bankarentur og provisión v.m.	-85	0	-85	-
Prioritetsrentur	4.211	4.657	-446	-10%
Rentur tilsamans	4.126	4.657	-531	-11%
Rakstrarúrslit	7.306	615	6.691	1.087%

LEIÐSLUÁTEKNING

Nevnd og stjórn hava í dag viðgjørt og samtykt ársfrásøgnina fyri 2014 hjá L/F Interkommunala Renovatións-felagsskapinum IRF.

Ársfrásøgnin er sett upp í samsvari við ársroknskaparlógina og galdandi roknskaparleiðbeiningar.

Tað er okkara fatan, at nýtti roknskaparhátturin er hóskandi, og at ársfrásøgnin gevur eina rættvísandi mynd av felagsins ognu, skyldum, fíggarligu støðu, rakstrarúrslitinum og peningastreyminum.

Leiðslufrágreiðingin inniheldur, eftir okkara fatan, eina rættvísandi frágreiðing um tey viðurskifti, sum frágreiðingin umrøður.

Ársfrásøgnin verður lögð fyri ársaðalfundin til góðkenningar.

Leirvík, tann 13. mars 2015

Stjórn:

Poul Andrias Joensen
stjóri

Nevnd:

Árni Jacobsen
formaður

Jóanis Lisberg
næstformaður

Kristian Eli Zachariassen
nevndarlimur

Jonhard Joensen
nevndarlimur

Petra Iversen
nevndarlimur

Bárður Olsen
nevndarlimur

VÁTTAN FRÁ ÓHEFTUM GRANNSKOÐARA

Til eigararnar í L/F Interkommunali
Renovatiónsfelagsskapurin (IRF)

Átekning til ársroknskapin

Vit hava grannskoðað ársroknskapin hjá L/F Interkommunali Renovatiónsfelagsskapurin (IRF) fyri roknskaparárið 1. januar–31. desember 2014 við nýttum roknskaparhátti, rakstrarroknskap, figgjarstøðu, frágreiðing um eginogn og notum. Ársroknskapurin er gjørdur eftir ársroknskaparlógini.

Ábyrgd leiðslunnar av ársroknskapinum

Leiðslan hevur ábyrgdina av at gera ein ársroknskap, ið gevur eina rættvísandi mynd í samsvari við ársroknskaparlógina. Leiðslan hevur harumframt ábyrgdina av innanhýsis eftirlitinum, ið leiðslan metir skal til fyri at ársroknskapurin kann gerast uttan týðandi skeivleikar, uttan mun til um skeivleikarnir standast av sviki ella mistøkum.

Ábyrgd grannskoðarans

Okkara ábyrgd er, við stóði í grannskoðanini, at gera eina niðurstøðu um ársroknskapin. Vit hava grannskoðað samsvarandi altjóða standardum um grannskoðan og eftir øðrum ásetingum í føroysku grannskoðanarlóggávuini. Hetta krevur, at vit halda tey etisku krøvini og leggja til rættis og grannskoða fyri at fáa grundaða vissu fyri, at tað ikki eru týðandi skeivleikar í ársroknskapinum.

Grannskoðanin ber í sær, at gjørd verða tey grannskoðaraarbeiði, sum skulu til fyri at fáa grannskoðanarprógv fyri upphæddum og upplýsingum í ársroknskapinum. Grannskoðarin metir um, hvat arbeiði skal gerast, herundir metir hann um vandan fyri týðandi skeivleikum í ársroknskapinum, uttan mun til um skeivleikarnir standast av sviki ella mistøkum. Í váðametingini hevur grannskoðarin eisini innanhýsis eftirlitið í huga, ið skal til fyri at felagið kann gera ein ársroknskap, sum gevur eina rættvísandi

mynd. Hetta verður gjørt fyri at leggja grannskoðanina til rættis eftir umstøðunum og ikki fyri at gera eina niðurstøðu um dygdina á innanhýsis eftirlitinum. Grannskoðanin ber eisini í sær, at mett verður um roknskaparhátturin, sum leiðslan nýtir, er hóskandi, um tær roknskaparligu metingar, sum leiðslan hevur gjørt eru rímiligar, og hvussu ársroknskapurin sum heild er gjørdur.

Tað er okkara fatan, at vit hava fingið nøktandi grannskoðanarprógv, ið kann vera grundarlag undir okkara niðurstøðu.

Grannskoðanin hevur ikki givið orsök til fyrivarni.

Niðurstøða

Tað er okkara fatan, at ársroknskapurin gevur eina rættvísandi mynd av felagsins ognum, skyldum og figgjarligu støðu pr. 31. desember 2014 og av úrslitinum av virksemlu felagsins í roknskaparárinum 1. januar–31. desember 2014 samsvarandi ársroknskaparlógini.

Ummæli av leiðslufrágreiðingini

Vit hava, sum ásett í ársroknskaparlógini, lisið leiðslufrágreiðingina. Vit hava ikki gjørt annað í hesum sambandi, tá ið ársroknskapurin varð grannskoðaður. Út frá omanfyri standandi er tað okkara fatan, at upplýsingarnar í leiðslufrágreiðingini eru í samsvari við ársroknskapin.

Tórshavn, tann 13. mars 2015

P/i Januar

løggilt grannskoðanarvirki

Jógvan Amonsson
statsaut. revisor



NÝTTUR ROKNSKAPARHÁTTUR

Ársfrásögnin hjá L/F Interkommunala Renovatíóns-felagsskapinum IRF fyri 2014 er gjörd í samsvari við ásetingarnar fyri fyrítøkur í flokki C í ársroknskaparlógini og eftir galdandi roknskaparleiðbeiningum.

Alment um innrokning og virðisáseting

Í rakstrarroknskapinum verða inntøkurnar innroknaðar í stigum, so hvørt tær eru vunnar. Í rakstrarroknskapinum verða somuleiðis allir kostnaðir innroknaðir, herímillum avskrivningar og niðurskrivingar.

Ognir verða innroknaðar í figgjarstøðuna, tá sannlíkt er, at tær í framtíðini geva fyrítøkuni figgjarligar fyrimunir, og virðið kann ásetast álítandi.

Skyldur verða innroknaðar í figgjarstøðuna, tá sannlíkt er, at tær í framtíðini taka figgjarligar fyrimunir úr fyrítøkuni, og virðið kann ásetast álítandi.

Við fyrstu innrokning verða ognir og skyldur virðisásettar til útveganarvirði. Síðani verða ognir og skyldur virðisásettar, sum greitt er frá niðanfyrri um einstøku roknskaparpostarnar.

Innrokningar og virðisásetingar taka hædd fyri tapum og váðum, ið vóru væntað við roknskaparlok, sum síðan eru sannað ella avsannað, innan framløguna av ársfrásögnini.

Roknskaparliga virðið á materiellari støðisögn verður gjøgnumgingið árliga, fyri at staðfesta um ábendingar eru um størri virðisminkingar enn tær, sum eru í regluligu avskrivningunum. Um so er verður niðurskrivað til tað lægra endurútveganarvirðið.

RAKSTRARROKNSKAPURIN

Nettosøla

Nettosøla av tænaðstovrum verður innroknað í rakstrarroknskapin, um veiting og váði er farin til keypara innan roknskaparlok. Nettosølan verður innroknað uttan meirvirðisgjald og við frádrátti av avslátttri í sambandi við søluna.

Áðrar rakstrarinntøkur og kostnaðir

Áðrar rakstrarinntøkur og -kostnaðir eru roknskaparpostar, sum hava minni týðning í mun til hævuds-virksemið hjá fyrítøkuni.

Annar uttanhýsis kostnaður

Annar uttanhýsis kostnaður er kostnaður til sálu, marknaðarföring, fyrising, leigu, tap av áognum, operationellum leasingkostnaðum v.m.

Fíggjarligir postar

Fíggjarligar inntøkur og kostnaðir verða innroknað í rakstrarroknskapin við upphæddum, sum viðvíkja roknskaparárinum. Fíggjarligu postarnir fevna um rentuinntøkur og -kostnaðir.

FÍGGJARSTØÐAN

Materiel støðisogn

Grundøki og bygningar, framleiðslutól og maskinur, umframt onnur tól, rakstrargøgn og innbúgv verða tikin við til útveganarvirðið, frádrigið akkumuleraðar avskrivningar.

Avskrivningargrundarlagið er útveganarvirðið við frádrátti av væntaðum restvirði eftir lokna nýtslutið. Grundøki verða ikki avskrivað.

Útveganarvirðið fevnir um keypsprisin, umframt kostnað, ið beinleiðis er knýttur at ognini, til hon er klár at taka í nýtslu.

Tær linjeru avskrivningarnar eru grundaðar á fylgjandi metingar av væntaðu livitíðini og restvirðinum hjá ognunum.

	Nýtslutið	Restvirði
Bygningar	10–20 ár	0%
Framleiðslutól og maskinur	5–10 ár	0–10%
Onnur rakstrargøgn og innbúgv	3–10 ár	0–10%

Vinningur ella tap við avhendan av støðisogn verða uppgjörd sum munurin millum söluprís, frádrigið sèlukostnað, og tað roknskaparliga virðið á sèludegn-um. Vinningur ella tap verða innroknað í rakstrarroknskapin undir rakstur.

Vørugoymslur

Vørur á goymslu verða virðisásettar til útveganarvirði eftir FIFO-háttinum. Útveganarvirðið á eykalutum verður roknað sum keypsvirði.

Áogn

Áogn er tikin við til amortiserað útveganarvirði, sum vanligar svarar til áljóðandi virði. Virðið verður niðurskrivað eftir møguligum tapsvanda.

Tíðaravmarkingar

Tíðaravmarkingar undir ognum er goldin kostnaður, sum viðvíkur komandi roknskaparárum.

Skuld

Fíggjarligar skyldur verða innroknaðar sum lántøka til útveganarvirði, svarandi til móttiknu upphæddina eftir frádrignan handilskostnað. Eftirfylgjandi tíðarskeið verða fíggjarligar skyldur innroknaðar til amortiserað útveganarvirði, sum svarar til kapitaliseraða virðið við effektivu rentuni, soleiðis at munurin, millum móttiknu upphæddina og áljóðandi virðið, verður innrokaður í rakstrarroknskapin yvir lánitíðarskeiðið.

Veðskuld er tiskil innroknað til amortiserað útveganarvirði, sum fyrri kontantlán svarar til restskuldina á láninum. Fyrri brævalán svarar amortiseraða útveganarvirðið til eina restskuld, roknað sum lánsins undirliggjandi kontantvirði á upptøkudegnum. Harumframt verður kursmunurin avskrivaður yvir avdráttartíðina.

Onnur skuld, sum fevnir um vøru- og tænauskuld, skuld til atknýttar fyrirøkur og onnur skuld, verða tiknar við til amortiserað útveganarvirði, sum vanligar er áljóðandi virði.

Gjaldførisfrágreiðing

Gjaldførisfrágreiðing er uppsett eftir óbeinleiðis háttinum og vísir gjaldførisávirkanina frá rakstri, íløgum og fígging.

Gjaldføri við roknskaparbyrjan og við roknskaparlok er samansett av tøkum peningi og innistandandi í peningastovnunum.

RAKSTRARROKNSKAPUR

1. janúar–31. desember 2014

	2014	2013
Nettosøla	82.161.176	74.375.687
Aðrar rakstrarinntøkur	35.600	5.760
Annar uttanhýsis kostnaður	-32.249.568	-28.643.263
Bruttoúrslit	49.947.208	45.738.184
Starvsfólkakostnaður	-26.415.143	-26.009.289
Avskrivningar av materiellari stöðisogn	-12.100.355	-11.524.985
Rakstrarúrslit	11.431.709	8.203.911
Aðrar figgjarligar inntøkur	171.138	154.061
Figgjarligur kostnaður	-4.296.796	-4.873.671
Ársúrslit	7.306.052	3.484.300
Uppskot til býti av ársúrsliti	0	0
Flutt úrslit	7.306.052	3.484.300
Býtt tilsamans	7.306.052	3.484.300

FÍGGJARSTØÐA

Pr. 31. desember 2014

		2014	2013
Nota	OGN		
21	Støðin í Leirvík	44.333.837	50.023.393
22	Ymisk útgerð	11.610.861	8.181.613
23	Ruskláss og bingjur	10.041.156	7.135.815
24	Spilloljuverkið	27.586.116	26.988.666
25	Rottangaskipanin	3.881.913	4.885.271
26	Endurnýtsluskipanin	8.698.558	9.341.553
27	Verkstaður	46.658	73.319
28	Serliga dálkandi burturkast	5.288.492	3.607.987
	Støðisogn tilsamans	111.487.590	110.237.618
	Vørugoymsla	383.349	321.054
	Skuldarar	4.260.611	4.043.660
	Áogn	4.260.611	4.043.660
29	Tøkur peningur	11.546.158	20.482.027
	Ogn í umferð tilsamans	16.190.118	24.846.741
	OGN TILSAMANS	127.677.708	135.084.359
Nota	SKYLDUR		
30	Eginogn tilsamans	48.320.778	41.014.726
	Avsetingar	1.492.630	1.476.471
31	Langfreistað skuld tilsamans	56.922.575	71.140.830
32	Skuld sum fellur í 2015	14.283.834	14.606.639
	Skyldugur kostnaður	206.761	305.974
	Ognarar	4.577.547	4.231.316
	Meirvirðisgjald	1.873.584	2.308.404
	Stuttfreistað skuld tilsamans	20.941.725	21.452.333
	Fremmand skuld tilsamans	77.864.301	92.593.163
	SKYLDUR TILSAMANS	127.677.708	135.084.359
33	Veðsetingar	65.000.000	65.000.000

RAKSTRARROKNSKAPUR býttur á økir

Nota		2014	2013
1	Inntøkur Kommunugjöld v.m.	82.196.776	74.381.447
	Inntøkur tilsamans	82.196.776	74.381.447
	Útreiðslur		
2	Sáttmálaarbeiði	1.165.968	695.422
3	Lønaráútreiðslur	22.482.569	22.103.439
4	Orka	3.007.439	3.108.025
5	Tilfar	2.337.822	2.127.076
6	Flutningur	8.328.116	6.750.912
7	Viðgerð uttanlands	275.668	823.197
8	Tyrvingarpláss	1.985.328	1.323.726
9	Størri amboð	6.983.156	6.490.845
10	Skrivstovuhald	1.837.000	1.836.888
11	Maskinanlegg	2.295.238	1.556.665
12	Bygningsumsiting	502.656	394.080
13	Elektronikkur	488.225	286.962
14	Verkstaður	314.105	331.046
15	Ferðing og umboðan	1.131.540	1.196.056
16	Uttanhýsistænastur	733.542	703.603
17	Tryggingar	863.765	1.018.759
18	Starvsfólkarútreiðslur	3.932.574	3.905.850
	Útreiðslur tilsamans	58.664.711	54.652.552
	Úrslit áðrenn avskrivningar	23.532.065	19.728.895
19	Avskrivningar	12.100.355	11.524.985
	Úrslit áðrenn rentur	11.431.709	8.203.911
20	Rentur	4.125.657	4.719.610
	Rakstrarúrslit	7.306.052	3.484.300

NOTUR til roknskapin

	2014	2013
Inntøkur		
Nota 1		
Bingjuleiga	1.175.804	987.724
Gjald frá virkjum	20.801.110	17.616.419
Gjald frá bingjuplássum	10.987.505	9.441.890
Søla	5.757.127	4.237.014
Kommunugjald	36.073.575	35.879.195
Bilvraksinntøkur	1.084.000	691.000
Oljusøla	1.461.875	611.420
Landsstýrisgjald	3.500.000	3.650.000
Verkstaðið, umvælingar	1.320.180	1.261.026
<u>Aðrar inntøkur</u>	<u>35.600</u>	<u>5.760</u>
Inntøkur tilsamans	82.196.776	74.381.447
Útreiðslur		
Nota 2		
Sáttmálaarbeiði		
Sandoy	783.452	503.380
Sáttmálaarbeiði	382.517	192.042
Sáttmálaarbeiði tilsamans	1.165.968	695.422
Nota 3		
Lønir		
Leiðsla	3.516.005	3.361.262
Umsiting	1.621.917	1.622.837
Starvsfólk	16.209.827	15.786.116
Nevndarløn	331.760	396.692
Reingeringsfólk	286.565	269.270
Fritíðarlønir	516.496	667.262
Lønir tilsamans	22.482.569	22.103.439
Tal av starvsfólki	70	70
Samsýning til nevnd og leiðslu	1.110.642	1.129.261
Nota 4		
Orka		
Ravmagn	2.684.932	2.631.016
Olja – Upphiting	322.507	477.009
Orka tilsamans	3.007.439	3.108.025
Nota 5		
Tilfar		
Posar	1.054.031	889.410
Polymer og kálk	1.127.421	1.226.335
Ballitráður v.m.	76.387	-
Pakkartilfar	79.983	-
<u>Annað</u>	<u>-</u>	<u>11.330</u>
Tilfar tilsamans	2.337.822	2.127.076

		2014	2013
Nota 6	Flutningur		
	Bingjur	1.196.200	989.221
	Bilar	651.011	908.921
	Spillolja	2.380.948	1.506.298
	Spilloljuevja	1.200	-
	Útflutningur av restproduktum	-	172.770
	Útflutningur vandamikið	835.136	624.609
	Útflutningur papp v.m.	1.183.378	1.163.069
	Flutningur av jarni	1.603.428	1.087.618
	Flutningur av rottangævju	350.105	213.717
	Annar flutningur	126.711	84.690
	Flutningur tilsamans	8.328.116	6.750.912
Nota 7	Viðgerð uttanlands		
	Viðgerð serliga dálkandi	151.242	129.099
	Viðgerð elektronikkur	78.870	172.138
	Viðgerð CFC (køl og fryst)	42.361	111.811
	Viðgerð roykburturkast	-	320.174
	Viðgerð av rottangævju	3.195	89.975
	Viðgerð uttanlands tilsamans	275.668	823.197
Nota 8	Tyrvingarpláss v.m.		
	Rakstur	414.535	261.236
	Tyrving	192.673	73.905
	Jarnviðgerð	39.025	1.200
	Umlasting	67.990	90.911
	Leiga av lendi	263.007	255.563
	Burturbeiningargjald, bilvrak	1.008.098	640.912
	Tyrvingarpláss v.m. tilsamans	1.985.328	1.323.726
Nota 9	Størri amboð		
	Olja	2.213.468	2.225.026
	Leiga av høli/bili	396.945	403.595
	Umvælingar	3.984.132	3.623.677
	Vegskattur	247.909	233.994
	Hall/vinningur, søla, rakstrargøgn	123.755	-3.200
	Ymiskt	16.947	7.754
	Størri amboð tilsamans	6.983.156	6.490.845
Nota 10	Skrivstovuhald		
	Porto, fax og telefon	397.226	601.753
	Skrivstovuútgørd	1.366.169	1.155.501
	Bøkur og tíðarrit	20.376	17.631
	Ymiskt	53.229	62.004
	Skrivstovuhald tilsamans	1.837.000	1.836.888

		2014	2013
Nota 11	Maskinanlegg		
	Brønnistøðin, ovnur og tilhoyr	1.149.805	775.957
	Brønnistøðin, roykreinsing	619.494	610.663
	Endurnýtsluhøllin, maskinanlegg v.m.	162.571	62.118
	Spilloljuverkið, maskinanlegg v.m.	363.368	105.407
	Ymiskt	-	2.520
	Maskinanlegg tilsamans	2.295.238	1.556.665
Nota 12	Bygningsumsiting		
	Viðlíkahald	139.879	112.914
	VVS-Skipan	44.221	47.886
	El-Skipan	95.860	77.559
	Portur, hurðar og vindeygu	150.869	100.234
	Reingerðarevni	70.533	51.053
	Ymiskt	1.293	4.434
	Bygningsumsiting tilsamans	502.656	394.080
Nota 13	Elektronikkur		
	PLC/SRO-Stýringin	455.995	286.962
	EDV-Kontrolútgerð	32.230	-
	Elektronikkur tilsamans	488.225	286.962
Nota 14	Verkstaður		
	Amboð og brúkslutir	174.525	203.717
	Ilt, gass og elektrodur	43.965	58.402
	Trygðarútgerð	69.199	38.982
	Ymiskt	26.416	29.946
	Verkstaður tilsamans	314.105	331.046
Nota 15	Ferðing og umboðan		
	Ferðing og vistarhald í Føroyum	518.349	512.261
	Ferðing uttanlands	98.125	124.904
	Umboðan og reklama	359.267	372.007
	Lýsingar	155.799	186.884
	Ferðing og umboðan tilsamans	1.131.540	1.196.056
Nota 16	Uttanhýsistænastur		
	Kommunala Arbeidsg. Føroya	180.000	180.000
	Sakfórarakostnaður	44.700	28.050
	Grannskoðan	97.732	109.861
	Innheitingarkostnaður	2.885	1.285
	Árinskanningar	350.245	313.157
	Roknskapur	56.030	56.974
	Ráðgeving	1.950	14.276
	Uttanhýsistænastur tilsamans	733.542	703.603

		2014	2013
Nota 17	Tryggingar		
	Anlegg	218.623	309.427
	Størri amboð	380.153	376.053
	Starvsfólk	112.366	151.538
	Netbankatrygging	14.406	-
	Virkisábyrgdartrygging	44.875	50.526
	Heiltíðarvanlukkutrygging	63.342	101.215
	Nevnd- og stjórnarábyrgdartr.	30.000	30.000
	Tryggingar tilsamans	863.765	1.018.759
Nota 18	Starvsfólkaútreiðslur		
	Eftirlønir	2.342.991	2.274.108
	Arbeidsm.eftirlønargr.	398.813	390.098
	Arbeidisloysistrygging	285.040	278.105
	Betri pensjón	92.160	93.866
	Barsilsskipanin	163.895	160.008
	Skeiðvirksemi v.m.	267.514	262.734
	Klæðir	178.522	216.458
	Ymiskt	203.640	230.472
	Starvsfólkaútreiðslur tilsamans	3.932.574	3.905.850
	Útreiðslur tilsamans	58.664.711	54.652.552
Nota 19	Avskrivningar		
	Brennistøðin	6.123.131	6.126.483
	Ymisk útgerð	2.532.786	2.255.319
	Ruskláss	1.510.644	1.304.383
	Rottangaskipanin	1.192.243	1.047.751
	Spilloljuverkið	71.895	171.550
	Endurnýtsluskipanin	642.995	592.838
	Verkstaðið	26.662	26.662
	Avskrivningar tilsamans	12.100.355	11.524.985
Nota 20	Rentur		
	Prioritetsrentur	4.210.875	4.715.110
	Bankarentur/Provisiónir	78.362	144.422
	Rentuinntøkur,Peningastovnar	-51.402	-72.625
	Ognarar	7.558	14.139
	Skuldarar	-119.736	-81.436
	Rentur tilsamans	4.125.657	4.719.610

	2014	2013
Nota 21 Støðin í Leirvík		
Útveganarvirði 1. januar	118.600.950	114.619.972
Tilgongd	433.575	3.980.978
Frágongd	-	-
Útveganarvirði 31. desember 2014	119.034.525	118.600.950
Avskrivningar 1. januar	-68.577.557	-62.451.074
Avskrivað í árinum	-6.123.131	-6.126.483
Avskrivað, frágongd/skrottað	-	-
Avskrivningar 31. desember 2014	-74.700.688	-68.577.557
Roknskaparligt virði 31. desember 2014	44.333.837	50.023.393
Nota 22 Ymisk útgerð		
Útveganarvirði 1. januar	33.501.222	33.363.787
Tilgongd	6.462.034	137.435
Frágongd	-5.536.932	-
Útveganarvirði 31. desember 2014	34.426.324	33.501.222
Avskrivningar 1. januar	-25.319.610	-23.064.291
Avskrivað í árinum	-2.532.786	-2.255.319
Avskrivað, frágongd/skrottað	5.036.932	-
Avskrivningar 31. desember 2014	-22.815.463	-25.319.610
Roknskaparligt virði 31. desember 2014	11.610.861	8.181.613
Nota 23 Ruskpláss og bingjur		
Útveganarvirði 1. januar	24.705.351	23.796.247
Tilgongd	4.435.740	1.135.117
Frágongd	-132.101	-226.013
Útveganarvirði 31. desember 2014	29.008.990	24.705.351
Avskrivningar 1. januar	-17.569.536	-16.491.165
Avskrivað í árinum	-1.510.644	-1.304.383
Avskrivað, frágongd/skrottað	112.346	226.013
Avskrivningar 31. desember 2014	-18.967.834	-17.569.536
Roknskaparligt virði 31. desember 2014	10.041.156	7.135.815

	2014	2013
Nota 24 Spilloljuverkið		
Útveganarvirði 1. januar	36.930.440	35.471.192
Tilgongd	669.345	1.459.247
Frágongd	-	-
Útveganarvirði 31. desember 2014	37.599.784	36.930.440
Avskrivningar 1. januar	-9.941.773	-9.770.223
Avskrivað í árinum	-71.895	-171.550
Avskrivað, frágongd/skrottað	-	-
Avskrivningar 31. desember 2014	-10.013.668	-9.941.773
Roknskaparligt virði 31. desember 2014	27.586.116	26.988.666
Nota 25 Rottangaskipanin		
Útveganarvirði 1. januar	17.784.079	17.784.079
Tilgongd	188.885	-
Frágongd	-	-
Útveganarvirði 31. desember 2014	17.972.964	17.784.079
Avskrivningar 1. januar	-12.898.808	-11.851.058
Avskrivað í árinum	-1.192.243	-1.047.751
Avskrivað, frágongd/skrottað	-	-
Avskrivningar 31. desember 2014	-14.091.051	-12.898.808
Roknskaparligt virði 31. desember 2014	3.881.913	4.885.271
Nota 26 Endurnýtsluskipanin		
Útveganarvirði 1. januar	19.016.642	18.253.242
Tilgongd	-	763.401
Frágongd	-	-
Útveganarvirði 31. desember 2014	19.016.642	19.016.642
Avskrivningar 1. januar	-9.675.090	-9.082.252
Avskrivað í árinum	-642.995	-592.838
Avskrivað, frágongd/skrottað	-	-
Avskrivningar 31. desember 2014	-10.318.085	-9.675.090
Roknskaparligt virði 31. desember 2014	8.698.558	9.341.553

	2014	2013
Nota 27	Verkstaður	
	Útveganarvirði 1.januar	130.808
	Tilgongd	-
	Frágongd	-
	Útveganarvirði 31. desember 2014	130.808
	Avskrivningar 1. januar	-57.489
	Avskrivað í árinum	-26.662
	Avskrivað, frágongd/skrottað	-
	Avskrivningar 31. desember 2014	-84.150
	Roknskaparligt virði 31. desember 2014	46.658
Nota 28	Serliga dálkandi burturkast	
	Útveganarvirði 1. januar	3.607.987
	Tilgongd	1.680.505
	Frágongd	-
	Útveganarvirði 31. desember 2014	5.288.492
	Avskrivningar 1. januar	-
	Avskrivað í árinum	-
	Avskrivað, frágongd/skrottað	-
	Avskrivningar 31. desember 2014	-
	Roknskaparligt virði 31. desember 2014	5.288.492
Nota 29	Kassa- og bankapeningur	
	Kassi	4.985
	BankNordik	9.807.863
	Eik Banki	819.109
	Norðoya Sparikassi	398.539
	Suðuroyar Sparikassi, 101.136.8	504.038
	Giro	11.625
	Kassa- og bankapeningur tilsamans	11.546.158
		358
		19.345.520
		460.169
		504.967
		119.940
		51.074
	20.482.027	
Nota 30	Eginogn	
	Taps- og vinningskonto 1. januar	41.014.726
	Rakstrarúrslit í árinum	7.306.052
	Eginognin tilsamans	48.320.778
		37.530.426
		3.484.300
		41.014.726

	2014	2013
Nota 31		
Langfreistað skuld		
F. Landsstýri, konta 1500017	13.972.424	18.288.893
BankNordik, lán 0502032	-	2.655.000
BankNordik, lán 9910435	15.355.749	16.508.272
BankNordik, lán 0051405	5.643.331	7.195.818
BankNordik, lán 3650512	4.087.172	4.338.214
BankNordik, lán 3650520	3.233.638	3.444.366
BankNordik, lán 3881255	5.224.708	7.191.707
Føroya Lívstrygging, lán	9.405.554	11.518.561
Langfreistað skuld tilsamans	56.922.575	71.140.830
Veðskuld sum fellur innan 5 ár	52.648.585	54.843.314
Veðskuld sum fellur eftir 5 ár	18.343.201	30.755.111
Nota 32		
Veðskuld, sum fellur í 2015		
F. Landsstýri, konta 1500017	4.347.063	4.168.245
BankNordik, lán 0502032	2.655.000	3.540.000
BankNordik, lán 9910435	1.118.311	1.056.879
BankNordik, lán 0051405	1.581.130	1.494.274
BankNordik, lán 3650512	240.240	225.601
BankNordik, lán 3650520	202.085	189.770
BankNordik, lán 3881255	1.965.281	1.901.742
Føroya Lívstrygging, lán	2.174.724	2.030.128
Veðskuld tilsamans	14.283.834	14.606.639
Nota 33		
Veðsetingar		
Hesar ognir eru veðsettar til fíggingarstovnar felagsins, matr. 428b í Leirvík.	65.000.000	65.000.000
Roknskaparligt virði á grundøki og bygningum á matr. 428b í Leirvík.	85.907.003	89.961.600
Eventualskyldur v.m.		
Leigusáttmálar	773.007	773.419

GJALDFØRISFRÁGREIÐING

pr. 31. desember 2014

Rakstrarúrslit		11.431.709
Avskrivingar		12.100.355
Avsetingar og frágongd		16.159
Skuldarar	-216.951	
Vørugoymsla	-62.296	
Broyting í ogn í umferð		-279.246
Ognarar	346.231	
Skyldugur kostnaður	-99.213	
Onnur skuld	-434.820	
Broytingar í stuttfreistaðari skuld		-187.802
Gjaldførisúrslit frá prímerum rakstri		23.081.175
Rentuinntøkur	171.138	
Rentukostnaður	-4.296.796	
Rentur		-4.125.657
Gjaldførisúrslit, rakstur		18.955.518
Støðin í Leirvík	-433.575	
Ymisk útgerð	-5.962.034	
Ruskláss og bingjur	-4.415.984	
Spilloljuverkið	-669.345	
Rottangaskipanin	-188.885	
Serliga dálkandi	-1.680.505	
Gjaldførisúrslit, íløgur		-13.350.328
Føroya Landsstýri	-4.137.651	
BankNordik	-3.540.000	
BankNordik	-1.091.091	
BankNordik	-1.465.631	
BankNordik	-236.403	
BankNordik	-198.414	
BankNordik	-1.903.459	
Føroya Lívstrygging	-1.968.410	
Gjaldførisúrslit, fígging		-14.541.060
Gjaldførisúrslit, netto		-8.935.870
Tøkur peningur pr. 1. januar 2014		20.482.027
Tøkur peningur pr. 31. desember 2014		11.546.158

SKJAL 1

Rakstrarroknskapur fyri Spilloljuverkið

	2014	2013
Inntøkur		
Oljusøla	1.461.875	611.420
Landsstýrisgjald	3.500.000	3.650.000
Gjald frá virkjum	949.700	823.400
Inntøkur tilsamans	5.911.575	5.084.820
Útreiðslur		
Lønir	991.765	1.057.932
Orka	216.605	378.510
Tilfar og viðgerð	287.360	296.533
Flutningur	2.382.148	1.506.298
Størri amboð	14.045	0
Skrivstovuhald	23.677	24.195
Maskinanlegg	362.548	105.407
Bygningsumsiting	39.933	11.906
Verkstaður	18.801	11.421
Ferðing og umboðan	5.337	34.690
Árinskanningar	64.050	1.135
Tryggingar	88.489	70.726
Starvsfólkaútreiðslur	147.215	154.287
Útreiðslur tilsamans	4.641.974	3.653.040
Úrslit áðrenn avskrivningar	1.269.601	1.431.780
Avskrivningar ognir	71.895	171.550
Avskrivningar tilsamans	71.895	171.550
Úrslit áðrenn rentur	1.197.706	1.260.230
Prioritetsrentur	1.251.500	1.346.641
Rentur tilsamans	1.251.500	1.346.641
Rakstrarúrslit	-53.794	-86.411

SKJAL 2

Rakstrarroknskapur fyri Rottangaskipanina

	2014	2013
Inntøkur		
Gjald frá virkjum	3.354.620	2.894.755
Limagjald	5.234.205	5.105.340
Inntøkur tilsamans	8.588.825	8.000.095
Útreiðslur		
Lønir	3.034.862	2.799.656
Orka	6.138	17.705
Tilfar	128.715	86.862
Flutningur	565.361	312.995
Viðgerð uttanlands	3.195	89.975
Móttøkubrunnar	164.409	52.767
Størrí amboð	1.927.327	1.581.930
Skrivstovuhald	34.964	37.210
Ferðing og umboðan	139.540	78.685
Uttanhýsistænastur v.m.	2.639	0
Vistarhald	259.691	300.773
Tryggingar	67.408	88.129
Starvsfólkaútreiðslur	416.223	409.231
Útreiðslur tilsamans	6.750.471	5.855.917
Úrslit áðrenn avskrivningar	1.838.353	2.144.179
Avskrivningar ognir	1.192.243	1.047.751
Avskrivningar tilsamans	1.192.243	1.047.751
Rakstrarúrslit	646.110	1.096.428

SKJAL 3

Rakstrarroknskapur fyri Verkstaðið

	2014	2013
Inntøkur		
Umvælingar v.m. av størri amboðum	1.293.880	1.241.186
Inntøkur tilsamans	1.293.880	1.241.186
Útreiðslur		
Lønir	1.182.744	1.081.911
Orka	48.937	76.085
Flutningur og ferðing	2.120	10.800
Størri amboð	406.946	405.122
Skrivstovuhald	25.335	36.115
Bygningsumsiting	11.145	14.145
Verkstaður	130.899	184.025
Tryggingar	6.040	6.475
Starvsfólkaútreiðslur	156.502	179.892
Útreiðslur tilsamans	1.970.668	1.994.570
Úrslit áðrenn avskrivningar	-676.788	-753.384
Avskrivningar	26.662	26.662
Avskrivningar tilsamans	26.662	26.662
Úrslit áðrenn rentur	-703.450	-780.045
Rentur	829	1.014
Rentur tilsamans	829	1.014
Rakstrarúrslit	-704.279	-781.059

SKJAL 4

Rakstrarroknskapur fyri Vandamikið burturkast

	2014	2013
Inntøkur		
Inntøkur tilsamans	2.320.618	1.761.637
Útreiðslur		
Lønir	572.304	349.850
Tilfar	79.983	0
Flutningur	883.533	636.260
Viðgerð uttanlands	272.473	404.268
Størri amboð	143.983	86.111
Skrivstovuhald	4.422	2.347
Ferðing, umboðan og lýsingar	4.588	2.992
Tryggingar	5.587	0
Starvsfólkaútreiðslur	182.021	45.091
Útreiðslur tilsamans	2.148.895	1.526.919
Vandamikið burturkast tils.	171.724	234.718

SKJAL 5

Rakstrarroknskapur fyri Endurnýtslugáttir

	2014	2013
Inntøkur		
Gjald frá virkjum v.m.	110.379	343.573
Gjald frá bingjuplássum	-282.523	-228.982
Søla	5.689.038	4.053.823
Inntøkur tilsamans	5.516.895	4.168.415
Útreiðslur		
Lønir	2.017.829	1.841.550
Tilfar	103.507	44.780
Flutningur	2.875.809	2.360.937
Størri amboð	258.633	282.373
Skrivstovuhald	16.146	11.840
Bygningsumsiting	85.059	57.290
Ferðing og lýsingar	13.244	15.247
Tryggingar	19.211	43.067
Starvsfólkarútreiðslur	259.277	253.522
Útreiðslur tilsamans	5.648.714	4.910.606
Úrslit áðrenn avskrivningar	-131.819	-742.191
Avskrivningar ognir	642.995	592.838
Avskrivningar tilsamans	642.995	592.838
Rakstrarúrslit	-774.814	-1.335.029

Á SUMRI 2014
VÓRU LIÐIN
25 ÁR, SÍÐANI
BRENNISTØÐIN Á HAGALETI
VÆÐ TIKIN
ALMENT Í NÝTSLU

IRF

Víkarvegur 107 · 520 Leirvík
Tel. 41 42 43 · Fax: 41 42 44

irf@irf.fo · www.irf.fo

